

EN

DE

TR

RO

PL

CRO

BIH

FR

GE

ES

IT

RU

AL

BG

GR

MK

AR

Zilan®

Hair Crimper
ZLN4896



INSTRUCTION MANUAL

30 Watt

220-240V

50/60 Hz

www.zilan.com.tr

PLEASE NOTE THAT THE DEVICE MANUAL CAN BE CREATED FOR MORE THAN ONE MODEL.
INFORMATION YOUR DEVICE CAN NOT BE CONTAINING THE FUNCTION LISTED IN THE MANUAL.

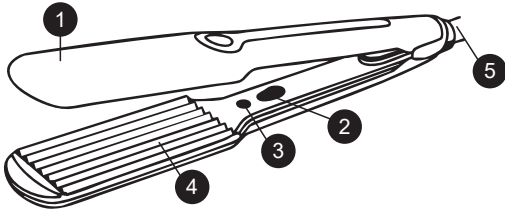
GENERAL SAFETY INSTRUCTIONS & WARNINGS

- Before using this device please read the instruction manual carefully.
- Please make sure the rated voltage is the same as the voltage that you used.
- Please keep the instructions, the guaranty certificate, the sales receipt, and if possible, the carton with the inner packaging!
- The device is intended exclusively for private use and not for commercial use, not for professional use!
- Always remove the plug from the socket whenever the device is not in use when attaching accessory parts, cleaning the device, or whenever a disturbance occurs. Switch off the device beforehand. Pull on the plug, not on the cable.
- To protect children from the dangers of electrical appliances, never leave them unsupervised with the device. Consequently, when selecting the location for your device, do so in such a way that children do not have access to the device. Take care to ensure that the cable does not hang down.
- Test the device and the cable regularly for damage. If there is damage of any kind, the device should not be used.
- Do not allow children to play with the device. Do not let children play with packaging material such as plastic bags.
- This appliance can be used by children aged 8 years and above and persons with physical, sensory, or mental disabilities, or lack of experience and knowledge, provided that they are supervised or have been given instructions on how to use the appliance safely and understand the possible hazards. Cleaning and user maintenance should not be done by children unless they are under 8 years old and unsupervised.
- Do not repair the device yourself, but rather consult an authorized expert in case of a problem.
- For safety reasons, a broken or damaged mains lead may only be replaced by an equivalent lead from the manufacturer, our customer service department, or a similar qualified person.
- Keep the device and the cable away from heat, direct sunlight, moisture, sharp edges, and the like.
- Switch off the device and unplug it, when you are not using the device.
- Use only original accessories provided by the supplier.

EN

- Do not use the device outdoors. (Unless the device is designed to be used outside.) Always protect against zero or sub-zero temperatures.
- Never use near water (bathtub, sink, etc.). The appliance should not be exposed to rain or moisture. Only use the device when your hands are dry.
- If the device falls into water, unplug it before taking it out of the water. Do not touch the water source. The device must be checked by a specialist before it is used again. To avoid the risk of electric shock, do not clean the device with water or immerse it in water.
- Use the device only for the intended purpose.
- This device must only be operated when connected to a grounded socket installed in accordance with regulations. Make sure that the supply voltage corresponds to the voltage stated on the type plate.
- Damages that occur when the device is used for purposes other than those specified in the instructions or is used incorrectly or is not repaired by experts are not covered by the warranty.
- The device should not be used anymore after, in case of falling on a hard surface from height. Even invisible damage may cause negative effects on the functional safety of the device. The device can only be used after being checked by a professional.
- Never carry or pull the device by holding the power plug as there is a risk of a short circuit due to cable breakage. Do not bend, pinch, or pull the power cord over sharp edges.
- If there is a ventilation hole, do not cover it. Do not pour any liquid or powder into the ventilation holes.
- Do not insert fingers or other objects into the open parts of the device.
- No liability is accepted in case of damage caused by improper use or failure to comply with these instructions.

GET TO KNOW YOUR HAIR CRIMPER



1. Housing
2. On/off switch
3. Indicator light
4. Crimping plate
5. Cord guard

HOW TO USE

1. Fully unwind the cord.
2. Ensure the switch is set to the "OFF" position.
3. Plug the appliance into the power supply.
4. Place the hair between the hot plates. Hold in place for a few seconds, maintaining gentle tension.
Repeat the process until the desired hairstyle is achieved. Let the hair cool before combing it.
5. After use, switch off the appliance, unplug it from the power supply, and allow it to cool completely.

CLEANING AND MAINTENANCE

- The appliance must be unplugged before cleaning.
- Let the appliance cool down before touching or cleaning.
- Use the damp cloth to clean the plates and housing.
- Do not use any harsh detergents, abrasives, solvents or cleaners. Never immerse in water to clean.
- Dry thoroughly before use.

Correct Disposal of this product



- This marking indicates that this product should not be disposed with other household wastes throughout the EU.
- To prevent possible harm to the environment or human health from uncontrolled waste disposal, recycle it responsibly to promote the sustainable reuse of material resources.
- To return your used device, please use the return and collection systems or contact the retailer where the product was purchased. They can take this product for environmental safe recycling.

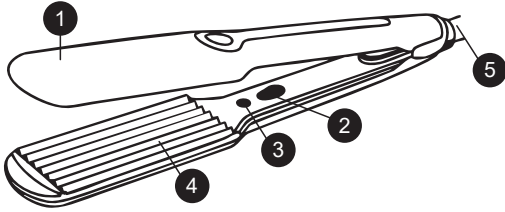
BITTE BEACHTEN SIE, DASS DAS GERÄTEHANDBUCH, INFORMATIONEN FÜR MEHR ALS EIN MODELL BEINHALTEN KANN. IHR GERÄT KÖNNTE MÖGLICHERWEISE NICHT DIE IN DER BEDIENUNGSANLEITUNG ERWÄHNTEN FUNKTIONEN BESITZEN. DIESE SPRACHE WURDE MIT HILFE VON KÜNSTLICHER INTELLIGENZ ÜBERSETZT.

ALLGEMEINE SICHERHEITSANWEISUNGEN UND WARNHINWEISE

- Bevor Sie dieses Gerät verwenden, lesen Sie bitte die Bedienungsanleitung sorgfältig durch.
- Bitte stellen Sie sicher, dass die Nennspannung mit der Spannung übereinstimmt, die Sie verwenden.
- Bitte bewahren Sie die Anweisungen, den Garantiebeleg, den Verkaufsbeleg und, wenn möglich, den Karton mit der Innenverpackung auf!
- Das Gerät ist ausschließlich für den privaten Gebrauch bestimmt und nicht für den gewerblichen oder professionellen Gebrauch!
- Ziehen Sie immer den Stecker aus der Steckdose, wenn das Gerät nicht in Gebrauch ist, wenn Zubehörteile angebracht werden, das Gerät gereinigt wird oder eine Störung auftritt. Schalten Sie das Gerät vorher aus. Ziehen Sie am Stecker, nicht am Kabel.
- Um Kinder vor den Gefahren elektrischer Geräte zu schützen, lassen Sie sie niemals unbeaufsichtigt mit dem Gerät. Wählen Sie den Standort für Ihr Gerät so, dass Kinder keinen Zugang dazu haben. Achten Sie darauf, dass das Kabel nicht herunterhängt.
- Überprüfen Sie das Gerät und das Kabel regelmäßig auf Schäden. Wenn Schäden jeglicher Art vorliegen, darf das Gerät nicht verwendet werden.
- Lassen Sie Kinder nicht mit dem Gerät spielen. Lassen Sie Kinder nicht mit Verpackungsmaterial wie Plastiktüten spielen.
- Dieses Gerät kann von Kindern ab 8 Jahren und von Personen mit körperlichen, sensorischen oder geistigen Behinderungen oder mangelnder Erfahrung und Wissen verwendet werden, vorausgesetzt, sie werden beaufsichtigt oder haben Anweisungen zum sicheren Gebrauch des Geräts erhalten und verstehen die möglichen Gefahren. Reinigung und Benutzerwartung sollten nicht von Kindern durchgeführt werden, es sei denn, sie sind unter 8 Jahre alt und werden beaufsichtigt.
- Reparieren Sie das Gerät nicht selbst, sondern wenden Sie sich im Falle eines Problems an einen autorisierten Fachmann.
- Aus Sicherheitsgründen darf ein defektes oder beschädigtes Netzkabel nur durch ein gleichwertiges Kabel des Herstellers, unseres Kundendienstes oder einer ähnlich qualifizierten Person ersetzt werden.
- Halten Sie das Gerät und das Kabel von Hitze, direktem Sonnenlicht, Feuchtigkeit, scharfen Kanten und Ähnlichem fern.
- Schalten Sie das Gerät aus und ziehen Sie den Stecker, wenn Sie das

- Gerät nicht benutzen.
- Verwenden Sie nur Originalzubehör, das vom Lieferanten bereitgestellt wird.
 - Verwenden Sie das Gerät nicht im Freien. (Es sei denn, das Gerät ist für den Außeneinsatz konzipiert.) Schützen Sie es immer vor Temperaturen unter Null oder unter dem Gefrierpunkt.
 - Verwenden Sie es niemals in der Nähe von Wasser (Badewanne, Waschbecken usw.). Das Gerät sollte nicht Regen oder Feuchtigkeit ausgesetzt werden. Verwenden Sie das Gerät nur, wenn Ihre Hände trocken sind.
 - Wenn das Gerät ins Wasser fällt, ziehen Sie den Stecker, bevor Sie es aus dem Wasser nehmen. Berühren Sie nicht die Wasserquelle. Das Gerät muss von einem Fachmann überprüft werden, bevor es wieder verwendet wird. Um das Risiko eines elektrischen Schlags zu vermeiden, reinigen Sie das Gerät nicht mit Wasser und tauchen Sie es nicht in Wasser.
 - Verwenden Sie das Gerät nur für den vorgesehenen Zweck.
 - Dieses Gerät darf nur an einer geerdeten Steckdose betrieben werden, die gemäß den Vorschriften installiert ist. Stellen Sie sicher, dass die Versorgungsspannung der auf dem Typenschild angegebenen Spannung entspricht.
 - Schäden, die durch unsachgemäße Verwendung des Geräts, nicht bestimmungsgemäßen Gebrauch oder Reparaturen durch nicht fachkundige Personen entstehen, sind nicht von der Garantie abgedeckt.
 - Das Gerät sollte nicht mehr verwendet werden, wenn es aus großer Höhe auf eine harte Oberfläche gefallen ist. Selbst unsichtbare Schäden können negative Auswirkungen auf die funktionale Sicherheit des Geräts haben. Das Gerät darf nur nach Überprüfung durch einen Fachmann verwendet werden.
 - Tragen oder ziehen Sie das Gerät niemals, indem Sie den Netzstecker halten, da aufgrund eines Kabelbruchs das Risiko eines Kurzschlusses besteht. Biegen, kneifen oder ziehen Sie das Netzkabel nicht über scharfe Kanten.
 - Wenn es ein Belüftungsloch gibt, decken Sie es nicht ab. Gießen Sie keine Flüssigkeit oder Pulver in die Belüftungsöffnungen.
 - Stecken Sie keine Finger oder andere Gegenstände in die offenen Teile des Geräts.
 - Es wird keine Haftung für Schäden übernommen, die durch unsachgemäßen Gebrauch oder Nichtbeachten dieser Anweisungen verursacht werden.

LERNEN SIE IHR HAAR-KREPPEISEN KENNEN



1. Gehäuse
2. Ein-/Ausshalter
3. Kontrollleuchte
4. Kreppeisenplatten
5. Kabelschutz

ANWENDUNG

1. Wickeln Sie das Kabel vollständig ab.
2. Stellen Sie sicher, dass der Schalter auf "AUS" steht.
3. Schließen Sie das Gerät an die Stromversorgung an.
4. Legen Sie das Haar zwischen die heißen Platten. Halten Sie es für einige Sekunden mit leichtem Druck fest. Wiederholen Sie den Vorgang, bis die gewünschte Frisur erreicht ist. Lassen Sie das Haar abkühlen, bevor Sie es kämmen.
5. Schalten Sie das Gerät nach der Anwendung aus, ziehen Sie den Netzstecker und lassen Sie es vollständig abkühlen.

REINIGUNG UND PFLEGE

- Ziehen Sie vor der Reinigung den Netzstecker des Geräts.
- Lassen Sie das Gerät abkühlen, bevor Sie es berühren oder reinigen.
- Reinigen Sie die Platten und das Gehäuse mit einem feuchten Tuch.
- Verwenden Sie keine scharfen Reinigungsmittel, Scheuermittel, Lösungsmittel oder aggressive Reiniger. Niemals in Wasser tauchen.
- Vor der erneuten Verwendung gründlich trocknen lassen.

Importeur:

Enstore GmbH, Rudolf-Diesel-Straße 7
71154 Nufringen/Germany

Korrekte Entsorgung dieses Produkts



- Diese Kennzeichnung weist darauf hin, dass dieses Produkt in der EU nicht mit anderem Hausmüll entsorgt werden darf.
- Um mögliche Schäden für die Umwelt oder die menschliche Gesundheit durch unkontrollierte Abfallentsorgung zu verhindern, recyceln Sie es verantwortungsvoll, um die nachhaltige Wiederverwendung von Materialressourcen zu fördern.
- Um Ihr gebrauchtes Gerät zurückzugeben, nutzen Sie bitte die Rückgabe- und Sammelsysteme oder kontaktieren Sie den Händler, bei dem das Produkt gekauft wurde. Er kann dieses Produkt umweltgerecht recyceln.

CİHAZ KILAVUZU BİR DEN FAZLA MODEL BİLGİSİ İÇİN OLUŞTURULMUŞ OLABİLECEĞİNİ LÜTFEN DİKKATE ALINIZ. CİHAZINIZ, KILAVUZ İÇERİSİNDE BAHSİDİLEN ÖZELLİKLERİ İÇERMİYOR OLABİLİR. DİL YAPAY ZEKA YARDIMIYLA ÇEVİRİLMİŞTİR.

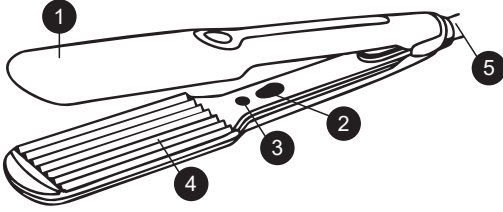
GENEL GÜVENLİK TALİMATLARI VE UYARILAR

- Bu cihazı kullanmadan önce lütfen kullanım kılavuzunu dikkatlice okuyun.
- Nominal voltajın, kullandığınız voltajla aynı olduğundan emin olun.
- Kılavuzu, garanti belgesini, satış fişini ve mümkünse iç ambalajlı kartonu saklayın!
- Cihaz yalnızca özel kullanım için tasarlanmıştır, ticari veya profesyonel kullanım için değildir.
- Cihaz kullanılmadığında, aksesuar parçaları takarken, cihazı temizlerken veya herhangi bir arıza meydana geldiğinde her zaman fişi prizden çekin. Önceden cihazı kapatın. Fişten çekerken kablodan değil fişten tutarak çekin.
- Çocukları elektrikli cihazların tehlikelerinden korumak için, cihazı çocukların erişemeyeceği bir yerde muhafaza edin. Cihazı yerleştirirken çocukların cihaza erişemeyeceği bir yer seçin. Kablonun sarkmadığından emin olun.
- Cihazı ve kabloyu düzenli olarak hasar açısından kontrol edin. Herhangi bir hasar varsa cihaz kullanılmamalıdır.
- Çocukların cihazla oynamasına izin vermeyin. Çocukların plastik poşet gibi ambalaj malzemeleriyle oynamalarına izin vermeyin.
- Bu cihaz, 8 yaş ve üstü çocuklar ile fiziksel, duyuşsal veya zihinsel engelli kişiler ya da yeterli deneyim ve bilgiye sahip olmayan kişiler tarafından, gözetim altında olmaları veya cihazın güvenli bir şekilde nasıl kullanılacağına dair talimat verilmiş olması ve olası tehlikeleri anlamaları şartıyla kullanılabilir. Temizlik ve kullanıcı bakımı, 8 yaşından küçük çocuklar tarafından yapılmamalıdır ve gözetimsiz yapılmamalıdır.
- Cihazı kendiniz tamir etmeyin, herhangi bir sorun durumunda yetkili bir uzmana danışın.
- Güvenlik nedenleriyle, kırık veya hasarlı bir ana kablo yalnızca üreticiden, müşteri hizmetleri departmanımızdan veya benzer nitelikte bir kişiden temin edilebilecek eşdeğer bir kabloyla değiştirilmelidir.
- Cihazı ve kabloyu ısı, doğrudan güneş ışığı, nem, keskin kenarlar ve benzerlerinden uzak tutun.
- Cihazı kullanmadığınızda kapatın ve fişini çekin.
- Yalnızca tedarikçi tarafından sağlanan orijinal aksesuarları kullanın.

TR

- Cihazı dış mekanlarda kullanmayın. (Cihazın dış mekanlarda kullanılması amaçlanmadıkça.) Her zaman sıfır veya sıfırın altındaki sıcaklıklardan koruyun.
- Su yakınında (banyo, lavabo vb.) asla kullanmayın. Cihaz yağmura veya neme maruz kalmamalıdır. Cihazı yalnızca elleriniz kuru olduğunda kullanın.
- Cihaz suya düşerse, cihazı sudan çıkarmadan önce fişi çekin. Su kaynağına dokunmayın. Cihaz tekrar kullanılmadan önce bir uzman tarafından kontrol edilmelidir. Elektrik çarpması riskini önlemek için cihazı suyla temizlemeyin veya suya batırmayın.
- Cihazı yalnızca amacına uygun şekilde kullanın.
- Bu cihaz yalnızca yönetmeliklere uygun olarak kurulmuş topraklı bir prize bağlandığında çalıştırılmalıdır. Besleme voltajının, tip plakasında belirtilen voltaja uygun olduğundan emin olun.
- Cihazın, talimatlarda belirtilenler dışında kullanılması veya yanlış kullanılması ya da uzmanlar tarafından onarılmaması durumunda meydana gelen hasarlar garanti kapsamında değildir.
- Cihaz yüksekte sert bir zemine düşerse kullanılmamalıdır. Görünmez hasar bile cihazın işlevsel güvenliğini olumsuz etkileyebilir. Cihaz, bir profesyonel tarafından kontrol edildikten sonra kullanılabilir.
- Kısa devre riski nedeniyle cihazı güç fişinden tutarak taşımayın veya çekmeyin. Güç kablosunu keskin kenarlara bükmeyin, sıkıştırmayın veya çekmeyin.
- Havalandırma deliği varsa, kapatmayın. Havalandırma deliklerine herhangi bir sıvı veya toz dökmeyin.
- Cihazın açık kısımlarına parmaklarınızı veya başka nesnelere sokmayın.
- Bu talimatlara uymamanız veya cihazı uygunsuz kullanmanız durumunda meydana gelen hasarlardan dolayı hiçbir sorumluluk kabul edilmez.

SAÇ KIVIRICINIZI TANIYIN



1. Gövde
2. Açma/kapama düğmesi
3. Gösterge ışığı
4. Kıvrırma plakası
5. Kablo koruması

NASIL KULLANILIR

1. Kordonu tamamen açın.
2. Anahtarı "OFF" konumuna getirdiğinizden emin olun.
3. Prizi elektrik kaynağına takın.
4. Saçınızı sıcak plakalar arasına yerleştirin. Birkaç saniye boyunca yerinde tutun, hafif bir gerilim uygulayın. İstenilen saç şekli elde edilene kadar işlemi tekrarlayın. Saçın son tarama işlemi için soğumasını bekleyin.
5. Kullanım sonrasında cihazı kapatın, prizden çıkarın ve tamamen soğumasını bekleyin.

TEMİZLİK VE BAKIM

- Cihazı temizlemeden önce prizden çıkarın.
- Cihazın dokunmadan veya temizlemeden önce soğumasını bekleyin.
- Plakaları ve muhafazayı temizlemek için nemli bir bez kullanın.
- Hiçbir sert deterjan, aşındırıcı, çözücü veya temizleyici kullanmayın. Temizlemek için suya batırmayın.
- Kullanımdan önce tamamen kurulaşın.

Uygun ürün imhası



- İşbu işaret, mevcut ürünün AB içerisinde diğer evsel atıklarla birlikte imha edilmemesi gerektiğini belirtmektedir.
- Kontrol edilmemiş atık bertarafının çevreye ve insan sağlığına verebileceği muhtemel zararları önlemek adına, ürünü sorumluluk içinde maddi kaynakların sürdürülebilir yeniden kullanımına teşvik adına geri dönüştürün.
- Kullandığınız cihazın iadesi için, lütfen iade ve toplama sistemlerini kullanın veya ürünü satın alındığı bayi ile iletişime geçin. Çevresel güvenli geri dönüşüm için mevcut ürünü sizden alacaklardır.

RENĂINĂI CĂ MANUALUL INFORMATIV A FOST CREAT PENTRU MAI MULTE MODELE ALE ACESTUI DISPOZITIV ESTE POSIBIL CA UNELE CARACTERISTICI MENȚIONATE ÎN MANUAL SĂ NU FIE DISPONIBILE PE DISPOZITIVULUI DVS. ACEASTĂ LIMBĂ A FOST TRADUSĂ CU AJUTORUL INTELIGENȚEI ARTIFICIALE.

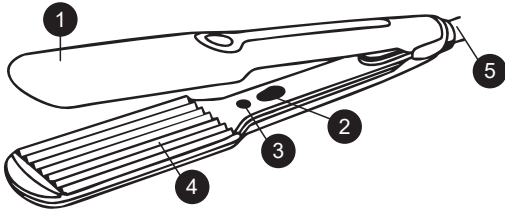
INSTRUCȚIUNI ȘI AVERTISMENTE GENERALE DE SIGURANȚĂ

- Înainte de a utiliza acest dispozitiv, vă rugăm să citiți cu atenție manualul de instrucțiuni.
- Vă rugăm să vă asigurați că tensiunea nominală este aceeași cu tensiunea pe care ați utilizat-o.
- Vă rugăm să păstrați instrucțiunile, certificatul de garanție, chitanța de vânzare și, dacă este posibil, cartonul cu ambalajul interior!
- Dispozitivul este destinat exclusiv utilizării private și nu utilizării comerciale, nici utilizării profesionale!
- Scoateți întotdeauna fișa din priză ori de câte ori dispozitivul nu este în uz când se atașează piese suplimentare, se curăță dispozitivul sau când apare o perturbare. Opriti dispozitivul înainte. Trageți de fișă, nu de cablu.
- Pentru a proteja copiii de pericolele electrocasnicelor, nu-i lăsați niciodată nesupravegheați cu dispozitivul. Prin urmare, când selectați locul pentru dispozitivul dvs., faceți-o astfel încât copiii să nu aibă acces la dispozitiv. Aveți grijă să vă asigurați că cablul nu atârână.
- Testați regulat dispozitivul și cablul pentru deteriorări. Dacă există deteriorări de orice fel, dispozitivul nu ar trebui să fie folosit.
- Nu lăsați copiii să se joace cu dispozitivul. Nu lăsați copiii să se joace cu materialul de ambalare cum ar fi sacii de plastic.
- Acest aparat poate fi utilizat de copiii cu vârsta de 8 ani și peste și de persoanele cu handicap fizic, senzorial sau mental, sau lipsa de experiență și cunoștințe, cu condiția să fie supravegheate sau să li se fi dat instrucțiuni despre cum să folosească aparatul în siguranță și să înțeleagă pericolele posibile. Curățarea și întreținerea utilizatorului nu ar trebui să fie făcute de copii decât dacă aceștia au sub 8 ani și sunt nesupravegheați.
- Nu reparați dispozitivul singur, ci consultați un expert autorizat în caz de problemă.
- Din motive de siguranță, un cablu principal rupt sau deteriorat poate fi înlocuit doar cu un cablu echivalent de la producător, departamentul nostru de service pentru clienți sau o persoană calificată similară.
- Păstrați dispozitivul și cablul departe de căldură, soare direct, umezeală, margini ascuțite și altele asemenea.
- Opriti dispozitivul și deconectați-l când nu-l utilizați.
- Utilizați doar accesorii originale furnizate de furnizor.

RO

- Nu utilizați dispozitivul în aer liber. (Cu excepția cazului în care dispozitivul este conceput pentru a fi utilizat în exterior.) Protejați întotdeauna împotriva temperaturilor zero sau sub-zero.
- Nu utilizați niciodată în apropierea apei (cadă, chiuvetă, etc.). Aparatul nu ar trebui expus la ploaie sau umezeală. Utilizați dispozitivul numai când mâinile sunt uscate.
- Dacă dispozitivul cade în apă, deconectați-l înainte de a-l scoate din apă. Nu atingeți sursa de apă. Dispozitivul trebuie verificat de un specialist înainte de a fi utilizat din nou. Pentru a evita riscul de șoc electric, nu curățați dispozitivul cu apă sau nu-l scufundați în apă.
- Utilizați dispozitivul numai pentru scopul prevăzut.
- Acest dispozitiv trebuie utilizat numai atunci când este conectat la o priză legată la pământ instalată în conformitate cu reglementările. Asigurați-vă că tensiunea de alimentare corespunde cu tensiunea indicată pe placa tip.
- Deteriorările care apar atunci când dispozitivul este utilizat pentru scopuri altele decât cele specificate în instrucțiuni sau este utilizat în mod incorect sau nu este reparat de experți nu sunt acoperite de garanție.
- Dispozitivul nu trebuie să mai fie utilizat după ce a căzut pe o suprafață dură de la înălțime. Chiar și daunele invizibile pot avea efecte negative asupra siguranței funcționale a dispozitivului. Dispozitivul poate fi utilizat doar după ce a fost verificat de un profesionist.
- Nu transportați și nu trageți niciodată dispozitivul ținând de ștecherul de alimentare, deoarece există riscul de scurtcircuit din cauza ruperii cablului. Nu îndoiți, ciupiți sau trageți cablul de alimentare pe margini ascuțite.
- Dacă există o gaură de ventilație, nu o acoperiți. Nu turnați lichide sau pulberi în orificiile de ventilație.
- Nu introduceți degetele sau alte obiecte în părțile deschise ale dispozitivului.
- Nu se acceptă nicio răspundere pentru daunele cauzate de utilizarea necorespunzătoare sau nerespectarea acestor instrucțiuni.

CUNOAȘTE-ȚI APARATUL DE CREPARE A PĂRULUI



1. Carcasa
2. Comutator pornit/oprit
3. Lumină de control
4. Plăci de crepat
5. Protecție pentru cablu

MOD DE UTILIZARE

1. Derulați complet cablul.
2. Asigurați-vă că comutatorul este setat pe poziția "OPRIT".
3. Conectați aparatul la priză.
4. Așezați părul între plăcile fierbinți. Mențineți în poziție câteva secunde, aplicând o tensiune ușoară. Repetați procesul până obțineți coafura dorită. Lăsați părul să se răcească înainte de a-l pieptăna.
5. După utilizare, opriți aparatul, deconectați-l de la priză și lăsați-l să se răcească complet.

CURĂȚARE ȘI ÎNTREȚINERE

- Aparatul trebuie deconectat de la priză înainte de curățare.
- Lăsați aparatul să se răcească înainte de a-l atinge sau curăța.
- Curățați plăcile și carcasa cu o cârpă umedă.
- Nu folosiți detergenți agresivi, materiale abrazive, solvenți sau produse de curățare dure. Nu scufundați niciodată în apă.
- Uscați complet înainte de reutilizare.

Importator:

•S.C. Zilanrom Trading S.r.l.

Sos. Bucuresti-Urziceni nr 64B, Afumati, Jud ilfov (office@zilan.ro)

•S.C. Scule si Unelte Design S.r.l.

Strada 3, nr 11A, Afumati, jud ilfov (office@zilanofficial.ro)

Eliminarea corectă a acestui produs



- Această marcă indică faptul că acest produs nu trebuie eliminat împreună cu alte deșeuri menajere în întreaga UE.
- Pentru a preveni posibilele daune aduse mediului înconjurător sau sănătății umane prin eliminarea necontrolată a deșeurilor, reciclați-l responsabil pentru a promova reutilizarea durabilă a resurselor materiale.
- Pentru a returna dispozitivul utilizat, vă rugăm să utilizați sistemele de returnare și colectare sau să contactați comerciantul de la care ați achiziționat produsul. Aceștia pot prelua acest produs pentru reciclarea sigură a mediului înconjurător.

NALEŻY PAMIĘTAĆ, ŻE INSTRUKCJA URZĄDZENIA MOŻE BYĆ UTWORZONA I ZAWIERAĆ WIĘCEJ INFORMACJI DOTYCZĄCYCH NIE TYLKO TEGO O MODELU. TWOJE URZĄDZENIE MOŻE NIE ZAWIERAĆ FUNKCJI WYMIENIONYCH W INSTRUKCJI URZĄDZENIA. TEN JĘZYK ZOSTAŁ PRZETŁUMACZONY ZA POMOCĄ SZTUCZNEJ INTELIGENCJI.

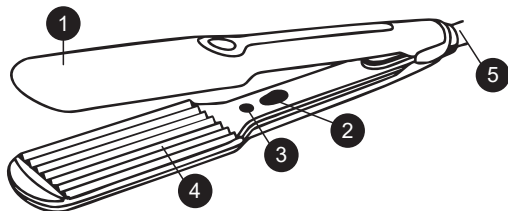
INSTRUKCJE OGÓLNE DOTYCZĄCE BEZPIECZEŃSTWA I OSTRZEŻENIA

- Przed użyciem tego urządzenia proszę dokładnie przeczytać instrukcję obsługi.
- Upewnij się, że napięcie znamionowe jest takie samo, jak napięcie, które używasz.
- Przechowuj instrukcje, certyfikat gwarancji, paragon sprzedaży i, jeśli to możliwe, karton z opakowaniem wewnętrznym!
- Urządzenie jest przeznaczone wyłącznie do użytku prywatnego, a nie do użytku komercyjnego, ani do użytku profesjonalnego!
- Zawsze wyciągaj wtyczkę z gniazdka, gdy urządzenie nie jest używane, gdy dołączasz akcesoria, czyścisz urządzenie lub gdy wystąpi jakiegokolwiek zakłócenie. Wyłącz wcześniej urządzenie. Ciągnij za wtyczkę, a nie za kabel.
- Aby chronić dzieci przed niebezpieczeństwami związanymi z urządzeniami elektrycznymi, nigdy nie pozostawiaj ich bez nadzoru z urządzeniem. Dlatego wybierając miejsce na urządzenie, upewnij się, że dzieci nie mają do niego dostępu. Upewnij się, że kabel nie zwisa.
- Regularnie sprawdzaj urządzenie i kabel pod kątem uszkodzeń. Jeśli występują jakiegokolwiek uszkodzenia, urządzenie nie powinno być używane.
- Nie pozwalaj dzieciom bawić się urządzeniem. Nie pozwalaj dzieciom bawić się materiałem opakowaniowym, takim jak plastikowe torby.
- To urządzenie może być używane przez dzieci powyżej 8 roku życia oraz osoby z fizycznymi, sensorycznymi lub umysłowymi niepełnosprawnościami, lub brakiem doświadczenia i wiedzy, pod warunkiem, że są one nadzorowane lub poinstruowane o bezpiecznym użytkowaniu urządzenia oraz rozumieją możliwe zagrożenia. Czyszczenie i konserwacja użytkownika nie powinny być przeprowadzane przez dzieci, chyba że są one nadzorowane i mają mniej niż 8 lat.
- Nie naprawiaj urządzenia samodzielnie, ale skonsultuj się z autoryzowanym ekspertem w przypadku problemu.
- Ze względów bezpieczeństwa, uszkodzony lub złamany przewód zasilający może być wymieniony jedynie na równoważny przewód od producenta, naszego działu obsługi klienta lub podobnie wykwalifikowanej osoby.
- Trzymaj urządzenie i kabel z dala od ciepła, bezpośredniego światła

słonecznego, wilgoci, ostrych krawędzi i tym podobnych.

- Wyłącz urządzenie i odłącz je od zasilania, gdy nie używasz urządzenia.
- Używaj tylko oryginalnych akcesoriów dostarczonych przez dostawcę.
- Nie używaj urządzenia na zewnątrz. (Chyba że urządzenie jest przeznaczone do użytku na zewnątrz.) Zawsze chroń przed temperaturami zerowymi lub poniżej zera.
- Nigdy nie używaj w pobliżu wody (wanny, umywalki, itp.). Urządzenie nie powinno być narażone na deszcz lub wilgoć. Używaj urządzenia tylko wtedy, gdy twoje ręce są suche.
- Jeśli urządzenie wpadnie do wody, odłącz je przed wyjęciem z wody. Nie dotykaj źródła wody. Urządzenie musi być sprawdzone przez specjalistę przed ponownym użyciem. Aby uniknąć ryzyka porażenia prądem, nie czyść urządzenia wodą ani nie zanurzaj go w wodzie.
- Używaj urządzenia tylko zgodnie z jego przeznaczeniem.
- To urządzenie może być obsługiwane tylko po podłączeniu do uziemionego gniazdka zainstalowanego zgodnie z przepisami. Upewnij się, że napięcie zasilania odpowiada napięciu podanemu na tabliczce znamionowej.
- Uszkodzenia wynikające z użytkowania urządzenia w celach innych niż określone w instrukcji, niewłaściwego użytkowania lub naprawy przez osoby niebędące ekspertami, nie są objęte gwarancją.
- Urządzenie nie powinno być używane po upadku na twardą powierzchnię z wysokości. Nawet niewidoczne uszkodzenia mogą negatywnie wpłynąć na bezpieczeństwo funkcjonalne urządzenia. Urządzenie może być używane tylko po sprawdzeniu przez profesjonalistę.
- Nigdy nie przenoś ani nie ciągnij urządzenia, trzymając za wtyczkę zasilania, ponieważ istnieje ryzyko zwarcia z powodu przerwania kabla. Nie zginaj, nie ściskaj ani nie ciągnij kabla zasilającego po ostrych krawędziach.
- Jeśli istnieje otwór wentylacyjny, nie zakrywaj go. Nie wlewaj żadnych płynów ani proszków do otworów wentylacyjnych.
- Nie wkładaj palców ani innych przedmiotów do otwartych części urządzenia.
- Nie ponosimy odpowiedzialności za szkody spowodowane niewłaściwym użytkowaniem lub nieprzestrzeganiem tych instrukcji.

POZNAJ SWOJĄ KARBOWNICĘ DO WŁOSÓW



1. Obudowa
2. Przełącznik włączania/wyłączania
3. Lampka kontrolna
4. Płytki karbujące
5. Ochrona przewodu

SPOSÓB UŻYCIA

1. Całkowicie rozwiń przewód.
2. Upewnij się, że przełącznik jest ustawiony w pozycji „WYŁĄCZONE”.
3. Podłącz urządzenie do źródła zasilania.
4. Umieść włosy między gorącymi płytkami. Przytrzymaj przez kilka sekund, delikatnie napinając. Powtarzaj czynność, aż uzyskasz pożądaną fryzurę. Przed rozczesaniem pozwól włosom ostygnąć.
5. Po użyciu wyłącz urządzenie, odłącz je od zasilania i pozostaw do całkowitego ostygnięcia.

CZYSZCZENIE I KONSERWACJA

- Przed czyszczeniem odłącz urządzenie od prądu.
- Pozwól urządzeniu ostygnąć przed dotykaniem lub czyszczeniem.
- Użyj wilgotnej ściereczki do wyczyszczenia płytek i obudowy.
- Nie używaj agresywnych detergentów, środków ściernych, rozpuszczalników ani silnych środków czyszczących. Nigdy nie zanurzaj urządzenia w wodzie.
- Przed ponownym użyciem dokładnie wysusz.

Importer: Zilan Polska Sp. z o.o., ul. gen. R. Kuklińskiego

zilanpolska@zilan.com.tr

SERWIS: IBE Technologies Sp. z o.o., ul. gen. R. Kuklińskiego

14, 08-110 Siedlce

Prawidłowe utylizowanie tego produktu



- To oznaczenie wskazuje, że ten produkt nie powinien być usuwany wraz z innymi odpadami domowymi w całej UE.
- Aby zapobiec możliwym szkodom dla środowiska lub zdrowia ludzkiego wynikającym z niekontrolowanego usuwania odpadów, należy odpowiedzialnie je przetwarzać, aby promować zrównoważone ponowne wykorzystanie zasobów materialnych.
- Aby zwrócić zużyte urządzenie, skorzystaj z systemów zwrotu i zbiórki lub skontaktuj się ze sprzedawcą, u którego zakupiono produkt. Mogą oni przyjąć ten produkt do recyklingu w sposób bezpieczny dla środowiska.

MOLIMO DA IMATE U VIDU DA PRIRUČNIK UREDAJA MOŽE BITI IZRADEN ZA NA INFORMACIJE O VIŠE OD JEDNOG MODELA. VAŠ UREDAJ, MOŽDA NE SADRŽI ZNAČAJKE OPISANE U PRIRUČNIKU. OVAJ JEZIK JE PREVEDEN UZ POMOĆ UMJETNE INTELIGENCIJE.

OPĆE SIGURNOSNE UPUTE I UPOZORENJA

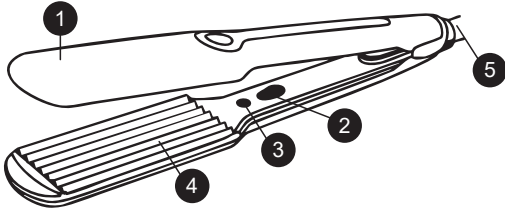
- Prije korištenja ovog uređaja, pažljivo pročitajte upute za uporabu.
- Pobrinite se da je naznačeni napon isti kao i napon koji koristite.
- Sačuvajte upute, jamstveni list, račun i, ako je moguće, kutiju s unutarnjim pakiranjem!
- Uređaj je namijenjen isključivo za privatnu upotrebu i nije namijenjen za komercijalnu upotrebu, niti za profesionalnu upotrebu!
- Uvijek izvadite utikač iz utičnice kad god uređaj nije u upotrebi prilikom pričvršćivanja dodatnih dijelova, čišćenja uređaja ili kad god dođe do smetnji. Isključite uređaj unaprijed. Povucite za utikač, a ne za kabel.
- Kako biste zaštitili djecu od opasnosti električnih aparata, nikada ih ne ostavljajte nenadziranim s uređajem. Stoga, prilikom odabira mjesta za vaš uređaj, učinite to na način da djeca nemaju pristup uređaju. Pazite da se kabel ne spušta.
- Redovito provjeravajte uređaj i kabel na oštećenja. Ako postoji bilo kakvo oštećenje, uređaj se ne smije koristiti.
- Ne dopustite djeci da se igraju s uređajem. Ne dopustite djeci da se igraju s ambalažnim materijalom poput plastičnih vrećica.
- Ovaj aparat mogu koristiti djeca stara 8 godina i stariji te osobe s fizičkim, senzornim ili mentalnim poteškoćama ili nedostatkom iskustva i znanja, pod uvjetom da su nadzirani ili su dobili upute kako sigurno koristiti uređaj i razumiju moguće opasnosti. Čišćenje i održavanje uređaja ne bi trebali obavljati djeca osim ako nemaju manje od 8 godina i nisu nenadzirana.
- Ne popravljajte uređaj sami, već se obratite ovlaštenom stručnjaku u slučaju problema.
- Iz sigurnosnih razloga, oštećeni ili oštećeni glavni kabel smije zamijeniti samo ekvivalentni kabel proizvođača, naš odjel za korisničku podršku ili slično kvalificirana osoba.
- Držite uređaj i kabel dalje od topline, izravnog sunčevog svjetla, vlage, oštih rubova i slično.
- Isključite uređaj i izvadite utikač kad ga ne koristite.
- Koristite samo originalne dodatke koje je pružio dobavljač.
- Ne koristite uređaj vani. (Osim ako je uređaj namijenjen za vanjsku upotrebu.) Uvijek se zaštitite od nultih ili subnultih temperatura.
- Nikada ne koristite blizu vode (kade, sudopera, itd.). Aparat ne bi trebao biti izložen kiši ili vlazi. Uređaj koristite samo kad su vam ruke suhe.

CRO-BIH

- Ako uređaj padne u vodu, isključite ga prije nego što ga izvadite iz vode. Ne dodirujte izvor vode. Uređaj mora provjeriti stručnjak prije ponovne upotrebe. Kako biste izbjegli rizik od električnog udara, ne čistite uređaj vodom niti ga uranjajte u vodu.
- Koristite uređaj samo u svrhu za koju je namijenjen.
- Ovaj uređaj smije se koristiti samo kad je spojen na uzemljeni utikač u skladu s propisima. Provjerite odgovara li naponski napon naponu navedenom na pločici s tipom.
- Oštećenja koja nastanu prilikom korištenja uređaja u druge svrhe osim navedenih u uputama ili kad se koristi nepravilno ili nije popravljeno od strane stručnjaka ne pokrivaju jamstvo.
- Uređaj se više ne smije koristiti nakon pada na tvrdu površinu s visine. Čak i nevidljiva oštećenja mogu negativno utjecati na funkcionalnu sigurnost uređaja. Uređaj se smije koristiti tek nakon pregleda od strane stručnjaka.
- Nikada ne nosite ili povlačite uređaj držeći za utikač napajanja jer postoji rizik od kratkog spoja zbog oštećenja kabela. Ne savijajte, stiskajte ili povlačite kabel preko oštih rubova.
- Ako postoji otvor za ventilaciju, ne prekrivajte ga. Nemojte ulijevati tekućine ili prah u otvore za ventilaciju.
- Ne uvlačite prste ili druge predmete u otvorene dijelove uređaja.
- Ne prihvaćamo odgovornost za štetu nastalu nepravilnom upotrebom ili nepoštivanjem ovih uputa.

CRO-BIH

UPOZNAJTE SVOJ APARAT ZA KREPANJE KOSE



1. Kućište
2. Prekidač za uključivanje/isključivanje
3. Kontrolno svjetlo
4. Ploče za krepanje
5. Zaštita za kabel

UPUTE ZA UPORABU

1. Potpuno odmotajte kabel.
2. Provjerite je li prekidač postavljen na „ISKLJUČENO“.
3. Uključite uređaj u struju.
4. Postavite kosu između vrućih ploča. Držite nekoliko sekundi uz lagani pritisak. Ponavljajte postupak dok ne postignete željenu frizuru. Prije češljanja ostavite kosu da se ohladi.
5. Nakon uporabe isključite uređaj, izvucite utikač iz struje i ostavite ga da se potpuno ohladi.

ČIŠĆENJE I ODRŽAVANJE

- Uređaj mora biti isključen iz struje prije čišćenja.
- Prije dodirivanja ili čišćenja, ostavite uređaj da se ohladi.
- Očistite ploče i kućište vlažnom krpom.
- Ne koristite agresivna sredstva za čišćenje, abrazive, otapala ili jake kemikalije. Nikada ne uranjajte u vodu.
- Prije ponovne uporabe temeljito osušite.

Uvoznik za HR:

• ZED d.o.o. Industrijska cesta 5, 10360 Sesvete-HR
Tel: +385 01 2006 148

Uvoznik za BIH:

• Digitalis d.o.o. M.Spaha 2A/30, 72290 Novi Travnik-BiH
Tel: +387 61 095 095

Pravilno odlaganje ovog proizvoda



- Ovaj znak označava da se ovaj proizvod ne smije odlagati s drugim kućanskim otpadom u cijeloj EU.
- Kako biste spriječili moguću štetu okolišu ili ljudskom zdravlju od nekontroliranog odlaganja otpada, odložite ga odgovorno kako biste promicali održivo ponovno korištenje materijalnih resursa.
- Za povrat vašeg korištenog uređaja koristite sustave za povrat i prikupljanje ili se obratite trgovcu kod kojeg je proizvod kupljen. Oni mogu preuzeti ovaj proizvod za ekološki sigurno recikliranje.

VEUILLEZ PRENDRE EN CONSIDERATION QUE LE MANUEL UTILISATEUR DE L'APPAREIL PEUT ÊTRE PRÉPARÉ POUR PLUS QU'UN MODÈLE IL SE PEUT QUE VOTRE APPAREIL NE POSSEDE PAS LES CARACTÉRISTIQUES QUI SONT CITÉES DANS LE MANUEL UTILISATEUR. CETTE LANGUE A ÉTÉ TRADUITE AVEC L'AIDE DE L'INTELLIGENCE ARTIFICIELLE.

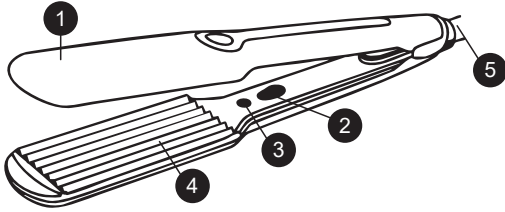
INSTRUCTIONS DE SÉCURITÉ GÉNÉRALES & AVERTISSEMENTS

- Avant d'utiliser cet appareil, veuillez lire attentivement le manuel d'instructions.
- Veuillez vous assurer que la tension nominale est la même que la tension que vous utilisez.
- Veuillez conserver les instructions, le certificat de garantie, le reçu de vente, et si possible, le carton avec l'emballage intérieur !
- L'appareil est destiné exclusivement à un usage privé et non à un usage commercial, ni à un usage professionnel !
- Toujours retirer la prise de la prise de courant lorsque l'appareil n'est pas utilisé, lors de l'attachement des pièces accessoires, du nettoyage de l'appareil ou en cas de perturbation. Éteignez l'appareil au préalable. Tirez sur la prise, pas sur le câble.
- Pour protéger les enfants des dangers des appareils électriques, ne les laissez jamais sans surveillance avec l'appareil. Par conséquent, lorsque vous choisissez l'emplacement de votre appareil, faites-le de manière à ce que les enfants n'aient pas accès à l'appareil. Veillez à ce que le câble ne pende pas.
- Testez régulièrement l'appareil et le câble pour détecter tout dommage. S'il y a un dommage quelconque, l'appareil ne doit pas être utilisé.
- Ne laissez pas les enfants jouer avec l'appareil. Ne laissez pas les enfants jouer avec les matériaux d'emballage tels que les sacs en plastique.
- Cet appareil peut être utilisé par des enfants de 8 ans et plus et par des personnes ayant des handicaps physiques, sensoriels ou mentaux, ou un manque d'expérience et de connaissances, à condition qu'ils soient supervisés ou aient reçu des instructions sur la façon d'utiliser l'appareil en toute sécurité et comprennent les dangers possibles. Le nettoyage et l'entretien par l'utilisateur ne doivent pas être effectués par des enfants à moins qu'ils ne soient âgés de plus de 8 ans et supervisés.
- Ne réparez pas l'appareil vous-même, mais consultez plutôt un expert autorisé en cas de problème.
- Pour des raisons de sécurité, un cordon d'alimentation principal cassé ou endommagé ne peut être remplacé que par un cordon équivalent du fabricant, de notre service client ou d'une personne qualifiée similaire.
- Gardez l'appareil et le câble éloignés de la chaleur, de la lumière directe

du soleil, de l'humidité, des bords tranchants, et similaires.

- Éteignez l'appareil et débranchez-le lorsque vous ne l'utilisez pas.
- N'utilisez que des accessoires d'origine fournis par le fournisseur.
- N'utilisez pas l'appareil à l'extérieur. (Sauf si l'appareil est conçu pour être utilisé à l'extérieur.) Protégez toujours contre les températures zéro ou inférieures à zéro.
- Ne l'utilisez jamais près de l'eau (baignoire, évier, etc.). L'appareil ne doit pas être exposé à la pluie ou à l'humidité. N'utilisez l'appareil que lorsque vos mains sont sèches.
- Si l'appareil tombe dans l'eau, débranchez-le avant de le retirer de l'eau. Ne touchez pas la source d'eau. L'appareil doit être vérifié par un spécialiste avant d'être utilisé à nouveau. Pour éviter le risque de choc électrique, ne nettoyez pas l'appareil avec de l'eau et ne l'immergez pas dans l'eau.
- N'utilisez l'appareil que pour l'usage prévu.
- Cet appareil ne doit être utilisé que lorsqu'il est connecté à une prise mise à la terre installée conformément aux réglementations. Assurez-vous que la tension d'alimentation correspond à la tension indiquée sur la plaque signalétique.
- Les dommages qui surviennent lorsque l'appareil est utilisé à des fins autres que celles spécifiées dans les instructions, est utilisé de manière incorrecte ou n'est pas réparé par des experts ne sont pas couverts par la garantie.
- L'appareil ne doit plus être utilisé après être tombé sur une surface dure depuis une hauteur. Même des dommages invisibles peuvent avoir des effets négatifs sur la sécurité fonctionnelle de l'appareil. L'appareil ne peut être utilisé qu'après avoir été vérifié par un professionnel.
- Ne portez ou ne tirez jamais l'appareil en tenant la fiche d'alimentation car il y a un risque de court-circuit dû à une rupture de câble. Ne pliez pas, ne pincez pas et ne tirez pas le cordon d'alimentation sur des bords tranchants.
- S'il y a une ouverture de ventilation, ne la couvrez pas. Ne versez aucun liquide ou poudre dans les ouvertures de ventilation.
- Ne mettez pas vos doigts ou d'autres objets dans les parties ouvertes de l'appareil.
- Aucune responsabilité n'est acceptée en cas de dommages causés par une utilisation inappropriée ou le non-respect de ces instructions.

FAITES CONNAISSANCE AVEC VOTRE FER À CRANTER LES CHEVEUX



1. Boîtier
2. Interrupteur marche/arrêt
3. Témoin lumineux
4. Plaques de crantage
5. Protecteur de câble

MODE D'EMPLOI

1. Déroulez complètement le cordon.
2. Assurez-vous que l'interrupteur est en position « ARRÊT ».
3. Branchez l'appareil à une prise de courant.
4. Placez les cheveux entre les plaques chaudes. Maintenez quelques secondes en exerçant une légère pression. Répétez l'opération jusqu'à obtenir la coiffure souhaitée. Laissez refroidir les cheveux avant de les coiffer.
5. Après utilisation, éteignez l'appareil, débranchez-le et laissez-le refroidir complètement.

NETTOYAGE ET ENTRETIEN

- L'appareil doit être débranché avant le nettoyage.
- Laissez l'appareil refroidir avant de le toucher ou de le nettoyer.
- Nettoyez les plaques et le boîtier avec un chiffon humide.
- N'utilisez pas de détergents agressifs, d'abrasifs, de solvants ou de produits nettoyants puissants. Ne jamais immerger dans l'eau.
- Séchez soigneusement avant toute nouvelle utilisation.

Élimination correcte de ce produit



- Ce marquage indique que ce produit ne doit pas être éliminé avec d'autres déchets ménagers dans l'UE.
- Pour éviter tout dommage possible à l'environnement ou à la santé humaine dû à une élimination incontrôlée des déchets, recyclez-le de manière responsable pour favoriser la réutilisation durable des ressources matérielles.
- Pour retourner votre appareil usagé, veuillez utiliser les systèmes de retour et de collecte ou contacter le détaillant où le produit a été acheté. Ils peuvent prendre ce produit pour un recyclage écologique sûr.

გთხოვთ, გაითვალისწინოთ, რომ მოწყობილობის სახელმძღვანელო შეიძლება შეიქმნას ერთზე მეტი მოდელის ინფორმაციისთვის. თქვენი მოწყობილობა შეიძლება არ მოიცავდეს სახელმძღვანელოში მითითებულ ფუნქციებს.

უსაფრთხოების ზოგადი ინსტრუქციები და გაფრთხილებები

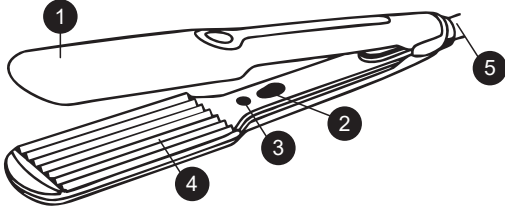
- ამ მოწყობილობის გამოყენებამდე, გთხოვთ, ყურადღებით წაიკითხოთ მომხმარებლის სახელმძღვანელო.
- დარწმუნდით, რომ მოწყობილობის ნომინალური ძაბვა იგივეა, რაც თქვენ იყენებთ.
- შეინახეთ ინსტრუქცია, საგარანტიო ბარათი, გაყიდვის ქვითარი და თუ შესაძლებელია, მუყაო შიდა შეფუთვით!
- მოწყობილობა განკუთვნილია მხოლოდ პირადი გამოყენებისთვის და არ არის კომერციული ან პროფესიული გამოყენებისთვის!
- ყოველთვის გამორთეთ მოწყობილობა, როდესაც ის არ არის გამოყენებული, აქსესუარების დაყენებისას, მოწყობილობის გაწმენდისას ან თუ რაიმე პრობლემაა. გამორთეთ მოწყობილობა წინასწარ. არ გაიყვანოთ კაბელი, გამოიღეთ შტეფსელი.
- ბავშვების დასაცავად ელექტრო მოწყობილობების საფრთხისგან, არასოდეს დატოვოთ მოწყობილობა უყურადღებოდ. ამიტომ, თქვენი მოწყობილობის მდებარეობის არჩევისას, აირჩიეთ ის ისე, რომ ბავშვებს არ შეეძლოთ მასზე წვდომა. დარწმუნდით, რომ კაბელი არ არის ჩამოკიდებული.
- რეგულარულად შეამოწმეთ მოწყობილობა და მისი კაბელი დაზიანებისთვის. თუ რაიმე სახის დაზიანებაა, მოწყობილობა არ უნდა იქნას გამოყენებული.
- არ დაუშვათ ბავშვებს მოწყობილობასთან თამაში. არ დაუშვათ ბავშვებს თამაში შესაფუთი მასალებით, როგორცაა პლასტიკური ჩანთები.
- ამ ხელსაწყოს გამოყენება შეუძლიათ ფიზიკური, სენსორული ან გონებრივი შეზღუდული შესაძლებლობის მქონე პირებს ან გამოცდილების და ცოდნის ნაკლებობას, იმ პირობით, რომ მათ მიეცათ ზედამხედველობა ან ინსტრუქცია, როგორ გამოიყენონ მოწყობილობა უსაფრთხოდ და გააცნობიერონ შესაძლო საფრთხეები. გაწმენდა და მომხმარებლის მოვლა არ უნდა მოხდეს 8 წლამდე ასაკის ბავშვებმა მეთვალყურეობის გარეშე.
- თავად არ შეაკეთოთ მოწყობილობა რაიმე პრობლემის

- შემთხვევაში, მიმართეთ უფლებამოსილ სპეციალისტს.
- უსაფრთხოების მიზეზების გამო, გატეხილი ან დაზიანებული ქსელის კაბელი შეიძლება შეიცვალოს მხოლოდ ექვივალენტური კაბელით, რომელიც მოწოდებულია მწარმოებლის, ჩვენი მომხმარებელთა მომსახურების განყოფილების ან ანალოგიურად კვალიფიციური პირის მიერ.
 - შეინახეთ მოწყობილობა და მისი კაბელი სითბოსგან, მზის პირდაპირი სხივებისგან, ტენიანობისგან, ბასრი კიდეებისგან და მსგავსებისგან.
 - გამორთეთ მოწყობილობა და გამორთეთ ის, როცა არ იყენებთ.
 - გამოიყენეთ მხოლოდ მომწოდებლის მიერ მოწოდებული ორიგინალური აქსესუარები.
 - არ გამოიყენოთ მოწყობილობა გარეთ. (თუ მოწყობილობა არ არის განკუთვნილი გარე გამოყენებისთვის.)
 - ყოველთვის დაიცავით ნულოვანი ან ნულამდე ტემპერატურისგან.
 - არასოდეს გამოიყენოთ წყალთან ახლოს (აბაზანა, ნიჟარა და ა.შ.). მოწყობილობა არ უნდა ექვემდებარებოდეს წვიმას ან ტენიანობას. გამოიყენეთ მოწყობილობა მხოლოდ მაშინ, როცა ხელები მშრალია.
 - თუ მოწყობილობა წყალში ჩავარდა, გამორთეთ იგი წყალში შესვლამდე. არ შეეხოთ წყლის წყაროს. მოწყობილობა ხელახლა გამოყენებამდე უნდა შემოწმდეს სპეციალისტის მიერ. ელექტროშოკის რისკის თავიდან ასაცილებლად, არ გაწმინდოთ მოწყობილობა წყლით და არ ჩაძიროთ წყალში.
 - გამოიყენეთ მოწყობილობა მხოლოდ დანიშნულებისამებრ.
 - ამ მოწყობილობის მუშაობა უნდა მოხდეს მხოლოდ სათანადოდ დამაგრებულ დამიწებულ სოკეტთან მიერთებისას. დარწმუნდით, რომ მიწოდების ძაბვა შეესაბამება ტიპის ფირფიტაზე მითითებულ ძაბვას.
 - დაზიანებები, რომლებიც წარმოიქმნება, თუ მოწყობილობა გამოიყენება სხვა მიზნებისთვის, გარდა ინსტრუქციებში მითითებულისა, არასწორად გამოყენებული ან არ შეკეთდება ექსპერტების მიერ, არ ვრცელდება გარანტიით.
 - თუ მოწყობილობა სიმაღლიდან მყარ ზედაპირზე ეცემა, ის აღარ უნდა გამოიყენოთ. უხილავმა დაზიანებამაც კი შეიძლება უარყოფითი გავლენა მოახდინოს მოწყობილობის

ფუნქციონალურ უსაფრთხოებაზე. მოწყობილობის გამოყენება შესაძლებელია მხოლოდ პროფესიონალის მიერ შემოწმების შემდეგ.

- მოწყობილობის ტარებისას ან გაყვანისას ყოველთვის დაიჭირეთ ან გამოწიეთ დენის შტეფსელი, რადგან არსებობს კაბელის გატეხვის გამო მოკლე ჩართვის რისკი. არ მოხაროთ, არ დააჭიროთ ან არ გაჭიმოთ კვების კაბელი მკვეთრ კიდეებზე.
- თუ არის სავენტილაციო ხვრელი, არ დაფაროთ იგი. არ ჩაასხით სითხე ან ფხვნილი სავენტილაციო ღობეებში.
- არ ჩადოთ თითები ან სხვა საგნები ღია ნაწილებში.
- ჩვენ ვერ ვიგებთ პასუხისმგებლობას რაიმე ზიანს, რომელიც შეიძლება მოხდეს ამ ინსტრუქციების შეუსრულებლობის ან არასწორად გამოყენების შემთხვევაში.

გაიცანით თმის დახვევის აპარატი



1. სხეული
2. ჩართვა/გამორთვის ღილაკი
3. ინდიკატორის ნათურა
4. დახვევის ფირფიტა
5. კაბელის დაცვა

როგორ გამოვიყენოთ

1. კაბელი მთლიანად გადაშალეთ.
2. დარწმუნდით, რომ გადართეთ გადამრთველი “OFF” პოზიციაზე.
3. შეაერთეთ გამოსასვლელი ელექტრო წყაროში.
4. დაიდეთ თმა ცხელ თეფშებს შორის. გააჩერეთ იგი რამდენიმე წამის განმავლობაში, ოდნავ დაძაბულობის გამოყენებით. გაიმეორეთ პროცედურა სასურველი ვარცხნილობის მიღწევამდე. დაელოდეთ თმის გაციებას საბოლოო ვარცხნისთვის.
5. გამოყენების შემდეგ გამორთეთ მოწყობილობა, გამორთეთ იგი და დაელოდეთ ბოლომდე გაგრილებას.

დასუფთავება და მოვლა

- გამორთეთ მოწყობილობა გაწმენდამდე.
- ნება მიეცით მოწყობილობას გაცივდეს, სანამ შეეხებით ან გაასუფთავებთ.
- თეფშების და კორპუსის გასაწმენდად გამოიყენეთ ნესტიანი ქსოვილი.
- არ გამოიყენოთ უხეში სარეცხი, აბრაზული, გამხსნელი ან გამწმენდი. გასაწმენდად წყალში არ ჩაასველოთ.
- გამოყენებამდე მთლიანად გააშრეთ.

წარმოშობის ქვეყანა: ჩინეთი
 იმპორტიორი : შპს ტექნოპლუს ,
 205277608, ფარსადანის 5, 0131,
 თბილისი, საქართველო
 ბილან ევ გერეჩლერი სან.თიჯ. ა.შ. ,
 სტამბოლი, თურქეთი-ის დაკვეთით

პროდუქტის სათანადო განკარგვა



- ეს მარკირება მიუთითებს, რომ წინამდებარე პროდუქტი არ უნდა განადგურდეს სხვა საყოფაცხოვრებო ნარჩენებთან ერთად ევროკავშირის ფარგლებში.
- გარემოს და ადამიანის ჯანმრთელობისთვის შესაძლო ზიანის თავიდან ასაცილებლად ნარჩენების უკონტროლო განადგურებისგან, პროდუქტის პასუხისმგებლობით გადამუშავება და მატერიალური რესურსების მდგრადი ხელახალი გამოყენების ხელშეწყობა.
- თქვენ მიერ გამოყენებული მოწყობილობის დასაბრუნებლად გთხოვთ, გამოიყენოთ დაბრუნებისა და შეგროვების სისტემები ან დაუკავშირდით დილერს, ვისგანაც შეიძინეთ პროდუქტი. ისინი შეაგროვებენ თქვენგან არსებულ პროდუქტს ეკოლოგიურად უსაფრთხო გადამუშავებისთვის.

POR FAVOR CONSIDERE QUE EL MANUAL DEL PISPOSITIVO PUEDE SER ELABORADO CON INFORMACIÓN DE MÁS DE UN MODELO ES POSIBLE QUE SU DISPOSITIVO NO CONTenga LAS CARACTERÍSTICAS MENCIONADAS EN EL MANUAL. ESTE IDIOMA HA SIDO TRADUCIDO CON LA AYUDA DE INTELIGENCIA ARTIFICIAL.

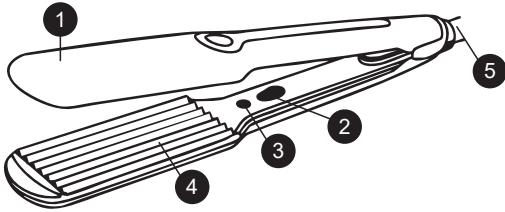
INSTRUCCIONES GENERALES DE SEGURIDAD Y ADVERTENCIAS

- Antes de utilizar este dispositivo, por favor, lea cuidadosamente el manual de instrucciones.
- Asegúrese de que el voltaje nominal sea el mismo que el voltaje que está utilizando.
- ¡Por favor, guarde las instrucciones, el certificado de garantía, el recibo de venta y, si es posible, el cartón con el embalaje interior!
- El dispositivo está destinado exclusivamente para uso privado y no para uso comercial, ¡ni para uso profesional!
- Siempre desconecte el enchufe de la toma de corriente cuando el dispositivo no esté en uso al colocar piezas accesorias, limpiar el dispositivo o cuando ocurra una perturbación. Apague el dispositivo antes. Tire del enchufe, no del cable.
- Para proteger a los niños de los peligros de los electrodomésticos, nunca los deje sin supervisión con el dispositivo. En consecuencia, al seleccionar la ubicación para su dispositivo, hágalo de manera que los niños no tengan acceso al mismo. Asegúrese de que el cable no cuelgue.
- Revise regularmente el dispositivo y el cable en busca de daños. Si hay algún daño, el dispositivo no debe usarse.
- No permita que los niños jueguen con el dispositivo. No deje que los niños jueguen con material de embalaje como bolsas de plástico.
- Este electrodoméstico puede ser utilizado por niños de 8 años en adelante y personas con discapacidades físicas, sensoriales o mentales, o falta de experiencia y conocimientos, siempre que estén supervisados o se les hayan dado instrucciones sobre cómo usar el electrodoméstico de manera segura y entiendan los posibles peligros. La limpieza y el mantenimiento del usuario no deben ser realizados por niños a menos que tengan menos de 8 años y no estén supervisados.
- No repare el dispositivo usted mismo, consulte a un experto autorizado en caso de un problema.
- Por razones de seguridad, un cable principal roto o dañado solo puede ser reemplazado por un cable equivalente del fabricante, nuestro departamento de servicio al cliente o una persona calificada similar.
- Mantenga el dispositivo y el cable alejados del calor, la luz solar directa, la humedad, los bordes afilados y cosas similares.
- Apague el dispositivo y desenchúfelo cuando no lo esté utilizando.

ES

- Use solo accesorios originales proporcionados por el proveedor.
- No use el dispositivo al aire libre. (A menos que el dispositivo esté diseñado para ser utilizado en exteriores). Siempre protéjalo contra temperaturas de cero o bajo cero.
- Nunca lo use cerca del agua (bañera, fregadero, etc.). El electrodoméstico no debe estar expuesto a la lluvia o la humedad. Solo use el dispositivo cuando sus manos estén secas.
- Si el dispositivo cae al agua, desenchúfelo antes de sacarlo del agua. No toque la fuente de agua. El dispositivo debe ser revisado por un especialista antes de volver a usarlo. Para evitar el riesgo de descarga eléctrica, no limpie el dispositivo con agua ni lo sumerja en agua.
- Use el dispositivo solo para el propósito previsto.
- Este dispositivo solo debe operarse cuando esté conectado a una toma de corriente con conexión a tierra instalada de acuerdo con las regulaciones. Asegúrese de que el voltaje de suministro corresponda al voltaje indicado en la placa de tipo.
- Los daños que ocurran cuando el dispositivo se use para fines distintos a los especificados en las instrucciones o se use incorrectamente o no sea reparado por expertos no están cubiertos por la garantía.
- El dispositivo no debe usarse más después de caer sobre una superficie dura desde una altura. Incluso los daños invisibles pueden causar efectos negativos en la seguridad funcional del dispositivo. El dispositivo solo puede usarse después de ser revisado por un profesional.
- Nunca transporte ni tire del dispositivo sujetándolo al enchufe de alimentación, ya que existe el riesgo de cortocircuito debido a la rotura del cable. No doble, apriete ni tire del cable de alimentación sobre bordes afilados.
- Si hay un agujero de ventilación, no lo cubra. No vierta ningún líquido ni polvo en los agujeros de ventilación.
- No meta los dedos ni otros objetos en las partes abiertas del dispositivo.
- No se acepta ninguna responsabilidad en caso de daños causados por uso incorrecto o incumplimiento de estas instrucciones.

CONOCE TU PLANCHA PARA CREPAR EL CABELLO



1. Carcasa
2. Interruptor de encendido/apagado
3. Luz indicadora
4. Placas para crear
5. Protector de cable

CÓMO USARLA

1. Desenrolla completamente el cable.
2. Asegúrate de que el interruptor esté en la posición "APAGADO".
3. Conecta el aparato a la corriente eléctrica.
4. Coloca el cabello entre las placas calientes. Mantén durante unos segundos aplicando una ligera presión. Repite el proceso hasta lograr el peinado deseado. Deja que el cabello se enfríe antes de peinarlo.
5. Después de usarlo, apaga el aparato, desenchúfalo y déjalo enfriar completamente.

LIMPIEZA Y MANTENIMIENTO

- Desenchufa el aparato antes de limpiarlo.
- Deja que el aparato se enfríe antes de tocarlo o limpiarlo.
- Limpia las placas y la carcasa con un paño húmedo.
- No uses detergentes agresivos, abrasivos, disolventes ni productos de limpieza fuertes. Nunca lo sumerjas en agua.
- Sécalo bien antes de volver a utilizarlo.

Disposición correcta de este producto



- Esta marca indica que este producto no debe desecharse con otros residuos domésticos en toda la UE.
- Para evitar posibles daños al medio ambiente o a la salud humana debido a una disposición de residuos no controlada, recíclalo de manera responsable para promover el reuso sostenible de los recursos materiales.
- Para devolver tu dispositivo usado, utiliza los sistemas de devolución y recolección o contacta al minorista donde se compró el producto. Pueden llevar este producto para su reciclaje ambiental seguro.

SI PREGA DI NOTARE CHE IL MANUALE DI ISTRUZIONI POTREBBE ESSERE STATO CREATO PER LE INFORMAZIONI DI PIU' DI UN MODELLO. IL VOSTRO APPARECCHIO POTREBBE NON INCLUDERE LE CARATTERISTICHE DESCRITTE NEL MANUALE. QUESTA LINGUA È STATA TRADOTTA CON L'AUTO DELL'INTELLIGENZA ARTIFICIALE.

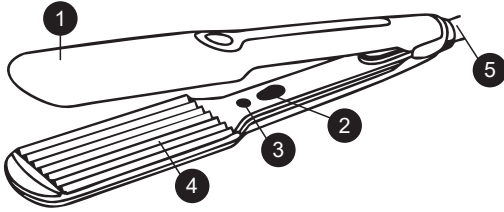
ISTRUZIONI GENERALI PER LA SICUREZZA E AVVERTENZE

- Prima di utilizzare questo dispositivo, leggere attentamente il manuale di istruzioni.
- Assicurarsi che la tensione nominale sia la stessa della tensione utilizzata.
- Conservare le istruzioni, il certificato di garanzia, lo scontrino e, se possibile, il cartone con l'imballaggio interno.
- Il dispositivo è destinato esclusivamente all'uso privato e non all'uso commerciale, né professionale!
- Rimuovere sempre la spina dalla presa quando il dispositivo non è in uso, durante il montaggio di parti accessorie, la pulizia del dispositivo o in caso di disturbi. Spegnerne il dispositivo in anticipo. Tirare la spina, non il cavo.
- Per proteggere i bambini dai pericoli degli elettrodomestici, non lasciarli mai incustoditi con il dispositivo. Di conseguenza, selezionare la posizione per il dispositivo in modo che i bambini non possano accedervi. Prestare attenzione affinché il cavo non penzoli.
- Controllare regolarmente il dispositivo e il cavo per eventuali danni. In caso di danni di qualsiasi tipo, non utilizzare il dispositivo.
- Non permettere ai bambini di giocare con il dispositivo. Non lasciare che i bambini giochino con il materiale di imballaggio come sacchetti di plastica.
- Questo elettrodomestico può essere utilizzato da bambini di età superiore a 8 anni e da persone con disabilità fisiche, sensoriali o mentali, o mancanza di esperienza e conoscenza, a condizione che siano supervisionati o abbiano ricevuto istruzioni su come utilizzare l'elettrodomestico in modo sicuro e comprendano i possibili pericoli. La pulizia e la manutenzione dell'utente non devono essere eseguite dai bambini a meno che non abbiano meno di 8 anni e non siano incustoditi.
- Non riparare il dispositivo da soli, ma consultare piuttosto un esperto autorizzato in caso di problema.
- Per motivi di sicurezza, un cavo di alimentazione rotto o danneggiato può essere sostituito solo da un cavo equivalente del produttore, del nostro servizio clienti o di una persona qualificata simile.
- Tenere il dispositivo e il cavo lontani da calore, luce solare diretta, umidità, bordi taglienti e simili.
- Spegnerne il dispositivo e scollegarlo quando non viene utilizzato.

IT

- Utilizzare solo accessori originali forniti dal fornitore.
- Non utilizzare il dispositivo all'aperto. (A meno che il dispositivo non sia progettato per essere utilizzato all'esterno.) Proteggere sempre contro temperature pari a zero o inferiori.
- Non utilizzare mai vicino all'acqua (vasca da bagno, lavandino, ecc.). L'elettrodomestico non deve essere esposto alla pioggia o all'umidità. Utilizzare il dispositivo solo quando le mani sono asciutte.
- Se il dispositivo cade nell'acqua, scollegarlo prima di tirarlo fuori dall'acqua. Non toccare la fonte di acqua. Il dispositivo deve essere controllato da uno specialista prima di essere riutilizzato. Per evitare il rischio di scosse elettriche, non pulire il dispositivo con acqua o immergerlo in acqua.
- Utilizzare il dispositivo solo per lo scopo previsto.
- Questo dispositivo deve essere utilizzato solo quando è collegato a una presa di corrente a terra installata in conformità ai regolamenti. Assicurarsi che la tensione di alimentazione corrisponda alla tensione indicata sulla targhetta di tipo.
- I danni che si verificano quando il dispositivo viene utilizzato per scopi diversi da quelli specificati nelle istruzioni o viene utilizzato in modo errato o non viene riparato da esperti non sono coperti dalla garanzia.
- Il dispositivo non deve più essere utilizzato dopo essere caduto su una superficie dura da un'altezza. Anche danni invisibili possono causare effetti negativi sulla sicurezza funzionale del dispositivo. Il dispositivo può essere utilizzato solo dopo essere stato controllato da un professionista.
- Non trasportare o tirare mai il dispositivo tenendo la spina di alimentazione, poiché esiste il rischio di cortocircuito dovuto alla rottura del cavo. Non piegare, pizzicare o tirare il cavo di alimentazione su spigoli vivi.
- Se c'è un foro di ventilazione, non coprirlo. Non versare alcun liquido o polvere nei fori di ventilazione.
- Non inserire dita o altri oggetti nelle parti aperte del dispositivo.
- Non si accettano responsabilità per danni causati da uso improprio o mancato rispetto di queste istruzioni.

CONOSCI LA TUA PIASTRA PER CAPELLI A ONDE



1. Corpo dell'apparecchio
2. Interruttore on/off
3. Spia luminosa
4. Piastre ondulanti
5. Protezione del cavo

COME SI USA

1. Srotola completamente il cavo.
2. Assicurati che l'interruttore sia su "OFF".
3. Collega l'apparecchio alla presa di corrente.
4. Inserisci i capelli tra le piastre calde. Tieni in posizione per alcuni secondi esercitando una leggera pressione. Ripeti il processo fino a ottenere l'acconciatura desiderata. Lascia raffreddare i capelli prima di pettinarli.
5. Dopo l'uso, spegni l'apparecchio, scollegalo dalla corrente e lascialo raffreddare completamente.

PULIZIA E MANUTENZIONE

- Scollega l'apparecchio prima di pulirlo.
- Lascia raffreddare l'apparecchio prima di toccarlo o pulirlo.
- Pulisci le piastre e il corpo con un panno umido.
- Non utilizzare detergenti aggressivi, abrasivi, solventi o prodotti chimici forti. Non immergere mai in acqua.
- Asciuga accuratamente prima di riutilizzarlo.

Smaltimento corretto di questo prodotto



- Questa marcatura indica che questo prodotto non deve essere smaltito con altri rifiuti domestici in tutta l'UE.
- Per evitare possibili danni all'ambiente o alla salute umana derivanti da uno smaltimento non controllato dei rifiuti, riciclarlo responsabilmente per promuovere il riutilizzo sostenibile delle risorse materiali.
- Per restituire il dispositivo usato, utilizzare i sistemi di ritorno e raccolta o contattare il rivenditore presso il quale è stato acquistato il prodotto. Possono prendere questo prodotto per un riciclo sicuro per l'ambiente.

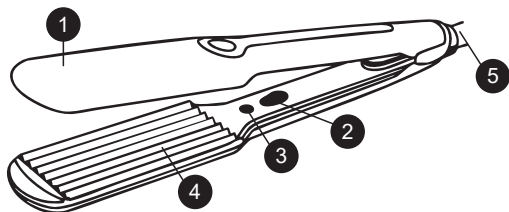
ОБРАТИТЕ ВНИМАНИЕ, ЧТО ДАННОЕ РУКОВОДСТВО ПО ЭКСПЛУАТАЦИИ УСТРОЙСТВА ПОДГОТОВЛЕНО ДЛЯ РАЗЛИЧНЫХ МОДЕЛЕЙ. В ВАШЕМ УСТРОЙСТВЕ МОГУТ ОТСУТСТВОВАТЬ НЕКОТОРЫЕ ФУНКЦИИ, ОПИСАННЫЕ В ДАННОМ РУКОВОДСТВЕ. ЭТОТ ЯЗЫК БЫЛ ПЕРЕВЕДЕН С ПОМОЩЬЮ ИСКУССТВЕННОГО ИНТЕЛЛЕКТА.

ОБЩИЕ ИНСТРУКЦИИ ПО БЕЗОПАСНОСТИ И ПРЕДУПРЕЖДЕНИЯ

- Перед использованием этого устройства внимательно прочтите инструкцию по эксплуатации.
- Убедитесь, что номинальное напряжение совпадает с напряжением, которое вы используете.
- Сохраняйте инструкции, гарантийный сертификат, кассовый чек и, при возможности, коробку с внутренней упаковкой!
- Устройство предназначено исключительно для личного использования и не для коммерческого использования, не для профессионального использования!
- Всегда вынимайте вилку из розетки, когда устройство не используется, при установке дополнительных частей, при чистке устройства или в случае возникновения неполадок. Перед этим выключите устройство. Тяните за вилку, а не за кабель.
- Чтобы защитить детей от опасностей электроприборов, никогда не оставляйте их без присмотра с устройством. Следовательно, выбирая место для вашего устройства, убедитесь, что дети не имеют доступа к устройству. Позаботьтесь о том, чтобы кабель не свисал.
- Регулярно проверяйте устройство и кабель на наличие повреждений. Если есть какие-либо повреждения, устройство не должно использоваться.
- Не позволяйте детям играть с устройством. Не давайте детям играть с упаковочным материалом, таким как пластиковые пакеты.
- Это устройство может использоваться детьми в возрасте от 8 лет и старше, а также лицами с физическими, чувствительными или умственными нарушениями или недостатком опыта и знаний, при условии, что они находятся под присмотром или получили инструкции по безопасному использованию прибора и понимают возможные опасности. Чистку и обслуживание пользователя необходимо проводить детям только в случае, если им не достигло 8 лет и они находятся без присмотра.
- Не пытайтесь самостоятельно ремонтировать устройство, а обратитесь к авторизованному специалисту в случае проблемы.
- В целях безопасности разорванный или поврежденный сетевой шнур должен заменяться только эквивалентным шнуром от производителя, нашего отдела обслуживания клиентов или подобного квалифицированного лица.
- Держите устройство и кабель подальше от тепла, прямых солнечных лучей, влаги, острых краев и подобного.
- Выключите устройство и выдерните вилку, когда не используете его.

- Используйте только оригинальные аксессуары, предоставленные поставщиком.
- Не используйте устройство на открытом воздухе. (За исключением случаев, когда устройство предназначено для использования на улице.) Всегда защищайтесь от нулевых или сдвинутых температур.
- Никогда не используйте устройство рядом с водой (ванная, раковина и т. д.). Прибор не должен быть подвергнут дождю или влаге. Используйте устройство только с сухими руками.
- Если устройство упало в воду, выньте вилку, прежде чем вытащить его из воды. Не касайтесь источника воды. Прибор должен быть проверен специалистом перед повторным использованием. Чтобы избежать риска удара электричеством, не чистите прибор водой и не погружайте его в воду.
- Используйте устройство только для предназначенных целей.
- Это устройство должно работать только при подключении к заземленной розетке, установленной в соответствии с правилами. Убедитесь, что напряжение сети соответствует напряжению, указанному на типовой табличке.
- Повреждения, возникшие при использовании устройства в целях, отличных от указанных в инструкции, или его неправильного использования или неисправности, не устраненные специалистами, не покрываются гарантией.
- Прибор не должен использоваться после падения на твердую поверхность с высоты. Даже невидимые повреждения могут негативно повлиять на функциональную безопасность устройства. Прибор можно использовать только после проверки профессионалом.
- Никогда не носите или не тяните прибор, держа за вилку питания, так как существует риск короткого замыкания из-за повреждения кабеля. Не сгибайте, не сжимайте и не тяните кабель питания по острым краям.
- Если есть вентиляционное отверстие, не закрывайте его. Не наливайте никакую жидкость или порошок в вентиляционные отверстия.
- Не вставляйте пальцы или другие предметы в открытые части устройства.
- Ответственность за повреждения, вызванные неправильным использованием или несоблюдением этих инструкций, не принимается.

ОЗНАКОМЬТЕСЬ СО СВОИМИ ЩИПЦАМИ ДЛЯ ГОФРИРОВАНИЯ ВОЛОС



1. Корпус
2. Переключатель вкл./выкл.
3. Индикатор
4. Гофрированные пластины
5. Защита шнура

КАК ПОЛЬЗОВАТЬСЯ

1. Полностью размотайте шнур.
2. Убедитесь, что переключатель установлен в положение «ВЫКЛ».
3. Подключите устройство к электросети.
4. Поместите волосы между горячими пластинами. Удерживайте несколько секунд, слегка надавливая. Повторяйте процесс, пока не получите желаемую прическу. Перед расчесыванием дайте волосам остыть.
5. После использования выключите устройство, отключите его от сети и дайте полностью остыть.

ЧИСТКА И УХОД

- Перед чисткой отключите прибор от электросети.
- Дождитесь полного остывания прибора перед тем, как прикасаться к нему или чистить.
- Протрите пластины и корпус влажной тканью.
- Не используйте агрессивные моющие средства, абразивы, растворители или сильнодействующие чистящие средства. Никогда не погружайте прибор в воду.
- Тщательно высушите перед повторным использованием.

Правильная утилизация этого продукта



- Эта маркировка указывает, что этот продукт не должен утилизироваться вместе с другими бытовыми отходами во всей Европейской Союзе.
- Чтобы предотвратить возможный вред для окружающей среды или здоровья человека от неуправляемой утилизации отходов, утилизируйте его ответственно для продвижения устойчивого повторного использования материальных ресурсов.
- Чтобы вернуть свое использованное устройство, воспользуйтесь системами возврата и сбора или свяжитесь с розничным продавцом, где был приобретен продукт. Они могут принять этот продукт для безопасной утилизации среды.

JU LUTEM KUJDES SE MANUALI I PAJISJES MUND TË KRIJOHET PËR MË SHUMË SE NJË MODEL.
INFORMACION PAJISJA JUAJ NUK MUND TË PËRMBANË FUNKSIONIN E LENDUAR NË MANUAL.
KJO GJUHË ËSHTË PËRKTHYER ME NDIHMËN E INTELIGJENCËS ARTIFICIALE.

UDHËZIME TË PËRGGJITHSHME PËR SIGURINË DHE PARALAJMËRIME

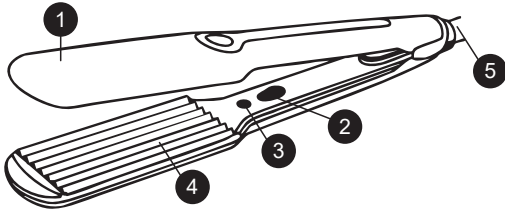
- Para se të përdorni këtë pajisje, ju lutemi lexoni me kujdes udhëzimet e manualit të përdorimit.
- Ju lutemi sigurohuni që volta e vlerësuar të jetë e njëjtë me voltën që keni përdorur.
- Ju lutemi ruani udhëzimet, certifikatën e garancisë, faturën e blerjes, dhe nëse është e mundur, kartonin me paketën e brendshme!
- Pajisja është e destinuar ekskluzivisht për përdorim privat dhe jo për përdorim komercial, as për përdorim profesionist!
- Hiqni gjithmonë prizin nga priza kur pajisja nuk është në përdorim kur bashkoni pjesë shtesë, pastroni pajisjen, ose kur ndodh ndonjë çrregullim. Fikni pajisjen paraprakisht. Hiqni prizin duke mbajtur për priz, jo për kabllon.
- Për të mbrojtur fëmijët nga rreziqet e pajisjeve elektrike, mos i lini ata pa mbikëqyrje me pajisjen. Prandaj, kur zgjidhni vendndodhjen për pajisjen tuaj, bëjeni këtë në mënyrë që fëmijët të mos kenë akses në pajisje. Merrni kujdes që kablli të mos varrojë poshtë.
- Testoni pajisjen dhe kabllon rregullisht për dëme. Nëse ka dëmtime të çfarëdo lloji, pajisja nuk duhet të përdoret.
- Mos lejoni fëmijët të luajnë me pajisjen. Mos lejoni fëmijët të luajnë me materiale mbajtëse si qese plastike.
- Ky pajisje mund të përdoret nga fëmijët e moshës 8 vjeç dhe më lart dhe persona me aftësi fizike, ndjenjë, ose mendor, ose mungesë përvoja dhe njohuri, nëse ata janë nën mbikëqyrje ose kanë marrë udhëzime për përdorimin e sigurt të pajisjes dhe kuptojnë rreziqet e mundshme. Pastrimi dhe mirëmbajtja e përdoruesit nuk duhet të bëhen nga fëmijët nën 8 vjeç dhe pa mbikëqyrje.
- Mos riparoni pajisjen vetë, por konsultoni një ekspert të autorizuar në rast të një problemi.
- Për arsye sigurie, një kabëll të thyer ose të dëmtuar mund të zëvendësohet vetëm nga një kabëll i njëjtë nga prodhuesi, departamenti ynë i shërbimit ndaj konsumatorëve, ose një person i kualifikuar i ngjashëm.
- Mbani pajisjen dhe kabllon larg ngrohjes, diellit të drejtpërdrejtë, lagështisë, krahatorëve të mprehtë, dhe të ngjashme.
- Fikni pajisjen dhe hiqni prizin kur nuk po e përdorni pajisjen.
- Përdorni vetëm aksesore origjinale të siguruara nga furnitori.

AL

- Mos përdorni pajisjen jashtë (përveç nëse pajisja është e dizajnuar për të përdorur jashtë). Gjithmonë mbrojeni kundër temperaturave zero ose nën zero.
- Mos përdorni pranë ujit (vaskë, lavaman, etj.). Pajisja nuk duhet të ekspozohet në shi ose lagështi. Përdorni pajisjen vetëm kur duart tuaja janë të thara.
- Nëse pajisja bie në ujë, hiqni prizën para se ta nxirrni nga uji. Mos prek burimin e ujit. Pajisja duhet të kontrollohet nga një specialist para se të përdoret përsëri. Për të shmangur rrezikun e tronditjeve elektrike, mos pastroni pajisjen me ujë ose mos e zhytni në ujë.
- Përdorni pajisjen vetëm për qëllimin e paraparë.
- Kjo pajisje duhet të operohet vetëm kur është e lidhur në një prizë të tierra, të instaluar në përputhje me rregulloret. Sigurohuni që voltaga e furnizimit të korrespondojë me voltazhin e shënuar në pllakën e tipit.
- Dëmet që ndodhin kur pajisja përdoret për qëllime të tjera përveç atyre të specifikuara në udhëzime ose përdoret gabimisht ose nuk riparohet nga ekspertët nuk mbulohen nga garancia.
- Pajisja nuk duhet të përdoret më pas, në rast se bie mbi një sipërfaqe të fortë nga lartësia. Edhe dëmtimet e padukshme mund të shkaktojnë efekte negative në sigurinë funksionale të pajisjes. Pajisja mund të përdoret vetëm pas kontrollit nga një profesionist.
- Asnjëherë mos e transportoni ose tërhiqni pajisjen duke mbajtur plugun e energjisë, pasi ekziston rreziku i shkurtimit të qarkut për shkak të prishjes së kabllos. Mos e përkulni, mos e shtypni dhe mos e tërhiqni kablлон e energjisë mbi sipërfaqe të mprehta.
- Nëse ka një vrimë ventilimi, mos e mbuloni atë. Mos derdhni asnjë lëng ose pluhur në vrimat e ventilimit.
- Mos futni gishta ose objekte të tjera në pjesët e hapura të pajisjes.
- Nuk pranohet asnjë përgjegjësi në rast dëmtimi të shkaktuar nga përdorimi i pasaktë ose mosrespektimi i këtyre udhëzimeve.

AL

NJIHUNI ME APARATIN TUAJ PËR KREPIM FLOKËSH



1. Trupi i pajisjes
2. Butoni për ndezje/fikje
3. Drita treguese
4. Pllakat për krepim
5. Mbrojtësi i kabllos

SI TË PËRDORET

1. Shpaloseni plotësisht kabllon.
2. Sigurohuni që butoni të jetë në pozicionin "FIKUR".
3. Lidhni pajisjen me rrymën elektrike.
4. Vendosni flokët midis pllakave të nxehta. Mbajeni për disa sekonda duke ushtruar një presion të lehtë. Përsëriteni procesin deri sa të arrini modelin e dëshiruar. Lëreni flokun të ftohet para se ta krihni.
5. Pas përdorimit, fikeni pajisjen, shkëputeni nga rryma dhe lëreni të ftohet plotësisht.

PASRTIMI DHE MIRËMBAJTJA

- Pajisja duhet të shkëputet nga rryma para pastrimit.
- Lëreni të ftohet përpara se ta prekni apo pastroni.
- Pllakat dhe trupin e pajisjes pastroni me një leckë të lagur.
- Mos përdorni detergjentë agresivë, materiale gërryese, tretës apo pastrues të fortë. Mos e fusni kurrë në ujë.
- Thajeni plotësisht para përdorimit tjetër.

Ndalimi i saktë i këtij produkti



- Kjo shenjë tregon se ky produkt nuk duhet të hedhet me mbeturinat e tjera shtëpiake në të gjithë BE-në.
- Për të parandaluar dëmtimin e mundshëm të mjedisit ose shëndetit njerëzor nga hedhja e pa kontrolluar e mbeturinave, ricikloni atë me përgjegjësi për të promovuar rizhvendosjen e qëndrueshme të burimeve materiale.
- Për të kthyer pajisjen tuaj të përdorur, ju lutemi përdorni sistemeshin e kthimit dhe mbledhjes ose kontaktoni shitësin ku është blerë produkti. Ata mund të marrin këtë produkt për riciklim të sigurt të mjedisit.

ΠΑΡΑΚΑΛΟΥΜΕ ΣΗΜΕΙΩΣΤΕ: ΤΟ ΕΓΧΕΙΡΙΔΙΟ ΤΗΣ ΣΥΣΚΕΥΗΣ ΜΠΟΡΕΙ ΝΑ ΔΗΜΙΟΥΡΓΗΘΕΙ ΓΙΑ ΠΕΡΙΣΣΟΤΕΡΑ ΑΠΟ ΕΝΑ ΜΟΝΤΕΛΛΟ. ΟΙ ΛΕΙΤΟΥΡΓΙΕΣ ΠΟΥ ΔΕΝ ΠΕΡΙΕΧΕΙ Ο ΔΙΚΟΣ ΣΑΣ ΕΞΟΠΛΙΣΜΟΣ ΜΠΟΡΕΙ ΝΑ ΚΑΤΑΓΡΑΦΟΥΝ ΣΤΟ ΕΓΧΕΙΡΙΔΙΟ. ΑΥΤΗ Η ΓΛΩΣΣΑ ΕΧΕΙ ΜΕΤΑΦΡΑΣΤΕΙ ΜΕ ΤΗ ΒΟΗΘΕΙΑ ΤΕΧΝΗΤΗΣ ΝΟΗΜΟΣΥΝΗΣ.

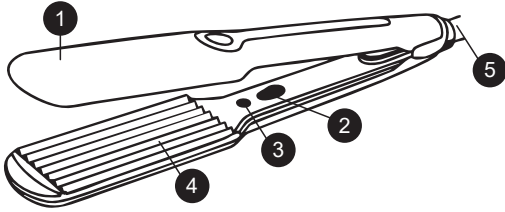
ΓΕΝΙΚΕΣ ΟΔΗΓΙΕΣ ΑΣΦΑΛΕΙΑΣ ΚΑΙ ΠΡΟΕΙΔΟΠΟΙΗΣΕΙΣ

- Πριν χρησιμοποιήσετε αυτή τη συσκευή, διαβάστε προσεκτικά το εγχειρίδιο χρήσης.
- Βεβαιωθείτε ότι η ονομαστική τάση είναι ίδια με την τάση που χρησιμοποιείτε.
- Κρατήστε τις οδηγίες, το πιστοποιητικό εγγύησης, την απόδειξη αγοράς και, αν είναι δυνατόν, το κουτί με την εσωτερική συσκευασία!
- Η συσκευή προορίζεται αποκλειστικά για οικιακή χρήση και όχι για εμπορική ή επαγγελματική χρήση!
- Αφαιρέστε πάντα το βύσμα από την πρίζα όταν η συσκευή δεν είναι σε χρήση, όταν προσαρμόζετε αξεσουάρ, καθαρίζετε τη συσκευή ή όταν παρουσιαστεί οποιοδήποτε πρόβλημα. Απενεργοποιήστε τη συσκευή πριν το κάνετε αυτό. Τραβήξτε το βύσμα, όχι το καλώδιο.
- Για να προστατέψετε τα παιδιά από τους κινδύνους των ηλεκτρικών συσκευών, μην τα αφήνετε ποτέ χωρίς επίβλεψη με τη συσκευή. Ως εκ τούτου, όταν επιλέγετε τη θέση της συσκευής σας, κάντε το με τέτοιο τρόπο ώστε τα παιδιά να μην έχουν πρόσβαση στη συσκευή. Φροντίστε να μην κρέμεται το καλώδιο.
- Ελέγχετε τακτικά τη συσκευή και το καλώδιο για ζημιές. Εάν υπάρξει οποιοσδήποτε τύπος ζημιάς, η συσκευή δεν πρέπει να χρησιμοποιηθεί.
- Μην επιτρέπετε στα παιδιά να παίζουν με τη συσκευή. Μην αφήνετε τα παιδιά να παίζουν με υλικά συσκευασίας όπως σακούλες πλαστικού.
- Αυτή η συσκευή μπορεί να χρησιμοποιηθεί από παιδιά ηλικίας 8 ετών και άνω και από άτομα με σωματικές, αισθητηριακές ή ψυχικές αναπηρίες ή έλλειψη εμπειρίας και γνώσης, εφόσον επιβλέπονται ή έχουν λάβει οδηγίες για ασφαλή χρήση της συσκευής και κατανοούν τους πιθανούς κινδύνους. Ο καθαρισμός και η συντήρηση της συσκευής δεν πρέπει να γίνεται από παιδιά εκτός αν είναι κάτω των 8 ετών και χωρίς επίβλεψη.
- Μην επισκευάζετε τη συσκευή μόνοι σας, αλλά συμβουλευτείτε έναν εξουσιοδοτημένο ειδικό σε περίπτωση προβλήματος.
- Για λόγους ασφαλείας, ένα κατεστραμμένο ή φθαρμένο καλώδιο ρεύματος πρέπει να αντικαθίσταται μόνο με ισοδύναμο καλώδιο από τον κατασκευαστή, την υπηρεσία εξυπηρέτησης πελατών μας ή έναν παρόμοιο εξειδικευμένο επαγγελματία.
- Κρατήστε τη συσκευή και το καλώδιο μακριά από θερμότητα, άμεσο ηλιακό φως, υγρασία, αιχμηρές ακμές και παρόμοια.
- Απενεργοποιήστε τη συσκευή και αποσυνδέστε την όταν δεν τη

χρησιμοποιείτε.

- Χρησιμοποιείτε μόνο τα αυθεντικά αξεσουάρ που παρέχονται από τον προμηθευτή.
- Μην χρησιμοποιείτε τη συσκευή σε εξωτερικούς χώρους. (Εκτός αν η συσκευή έχει σχεδιαστεί για εξωτερική χρήση.) Προστατεύστε τη πάντα από μηδενικές ή χαμηλότερες θερμοκρασίες.
- Ποτέ μην χρησιμοποιείτε κοντά σε νερό (μπανιέρα, νεροχύτης κ.λπ.). Η συσκευή δεν πρέπει να εκτίθεται στη βροχή ή σε υγρασία. Χρησιμοποιείτε τη συσκευή μόνο όταν τα χέρια σας είναι στεγνά.
- Εάν η συσκευή πέσει στο νερό, αποσυνδέστε την πριν την βγάλετε από το νερό. Μην αγγίζετε την πηγή του νερού. Η συσκευή πρέπει να ελεγχθεί από έναν ειδικό πριν χρησιμοποιηθεί ξανά. Για να αποφύγετε τον κίνδυνο ηλεκτροπληξίας, μην καθαρίζετε τη συσκευή με νερό ή την βυθίζετε σε νερό.
- Χρησιμοποιείτε τη συσκευή μόνο για τον προορισμένο σκοπό.
- Αυτή η συσκευή πρέπει να λειτουργεί μόνο όταν είναι συνδεδεμένη σε μια γειωμένη πρίζα που έχει εγκατασταθεί σύμφωνα με τους κανονισμούς. Βεβαιωθείτε ότι η παροχή τάσης αντιστοιχεί στην τάση που αναγράφεται στην πινακίδα τύπου.
- Οι ζημιές που προκύπτουν όταν η συσκευή χρησιμοποιείται για σκοπούς άλλους από αυτούς που καθορίζονται στις οδηγίες ή χρησιμοποιείται λανθασμένα ή δεν επισκευάζεται από ειδικούς δεν καλύπτονται από την εγγύηση.
- Η συσκευή δεν πρέπει να χρησιμοποιείται πλέον μετά από πτώση σε σκληρή επιφάνεια από ύψος. Ακόμα και αόρατες ζημιές μπορεί να επηρεάσουν αρνητικά την ασφάλεια λειτουργίας της συσκευής. Η συσκευή μπορεί να χρησιμοποιηθεί μόνο μετά από έλεγχο από επαγγελματία.
- Ποτέ μην μεταφέρετε ή τραβάτε τη συσκευή κρατώντας το βύσμα ρεύματος, καθώς υπάρχει κίνδυνος βραχυκυκλώματος λόγω θραύσης του καλωδίου. Μην λυγίζετε, μην σφίγγετε και μην τραβάτε το καλώδιο ρεύματος πάνω από αιχμηρές ακμές.
- Εάν υπάρχει αεραγωγός, μην το καλύπτετε. Μην ρίχνετε υγρά ή σκόνες στους αεραγωγούς.
- Μην εισάγετε δάχτυλα ή άλλα αντικείμενα στα ανοικτά μέρη της συσκευής.
- Δεν αναλαμβάνεται καμία ευθύνη σε περίπτωση ζημίας που προκύπτει από ακατάλληλη χρήση ή μη συμμόρφωση με αυτές τις οδηγίες.

ΓΝΩΡΙΣΤΕ ΤΟ ΣΙΔΕΡΟ ΣΑΣ ΓΙΑ ΠΛΑΚΩΜΑ ΜΑΛΛΙΩΝ



1. Σώμα συσκευής
2. Διακόπτης ενεργοποίησης/απενεργοποίησης
3. Λυχνία ένδειξης
4. Πλάκες πλαισίωσης
5. Προστατευτικό καλώδιο

ΟΔΗΓΙΕΣ ΧΡΗΣΗΣ

1. Ξετυλίξτε πλήρως το καλώδιο.
2. Βεβαιωθείτε ότι ο διακόπτης είναι στη θέση «ΑΠΕΝΕΡΓΟΠΟΙΗΣΗ».
3. Συνδέστε τη συσκευή στην ηλεκτρική πηγή.
4. Τοποθετήστε τα μαλλιά μεταξύ των ζεστών πλακών. Κρατήστε τα στη θέση τους για λίγα δευτερόλεπτα, ασκώντας ελαφριά πίεση. Επαναλάβετε τη διαδικασία μέχρι να επιτύχετε το επιθυμητό χτένισμα. Αφήστε τα μαλλιά να κρυώσουν πριν τα χτένισετε.
5. Μετά τη χρήση, απενεργοποιήστε τη συσκευή, αποσυνδέστε την από την πηγή και αφήστε την να κρυώσει εντελώς.

ΚΑΘΑΡΙΣΜΟΣ ΚΑΙ ΣΥΝΤΗΡΗΣΗ

- Η συσκευή πρέπει να αποσυνδέεται από την πηγή ρεύματος πριν από τον καθαρισμό.
- Αφήστε τη συσκευή να κρυώσει πριν τη χειριστείτε ή την καθαρίσετε.
- Καθαρίστε τις πλάκες και το σώμα της συσκευής με ένα υγρό πανί.
- Μην χρησιμοποιείτε επιθετικά απορρυπαντικά, αλοιφές, διαλύτες ή ισχυρά καθαριστικά. Μην τη βυθίζετε ποτέ στο νερό.
- Στεγνώστε τη καλά πριν τη χρησιμοποιήσετε ξανά.

ΣΩΣΤΗ ΔΙΑΘΕΣΗ ΑΥΤΟΥ ΤΟΥ ΠΡΟΪΟΝΤΟΣ



- Αυτή η σήμανση υποδεικνύει ότι αυτό το προϊόν δεν πρέπει να απορρίπτεται μαζί με άλλα οικιακά απορρίμματα σε ολόκληρη την ΕΕ.
- Για να αποτραπούν δυνητικές βλάβες στο περιβάλλον ή στην ανθρώπινη υγεία από την ανεξέλεγκτη απόρριψη απορριμμάτων, ανακυκλώστε το υπεύθυνα για να προωθήσετε την αειφόρο επαναχρησιμοποίηση των υλικών πόρων.
- Για να επιστρέψετε τη χρησιμοποιημένη σας συσκευή, χρησιμοποιήστε τα συστήματα επιστροφής και συλλογής ή επικοινωνήστε με τον πωλητή από τον οποίο αγοράσατε το προϊόν. Μπορούν να πάρουν αυτό το προϊόν για ασφαλή ανακύκλωση προς όφελος του περιβάλλοντος.

ВЕ МОЛИМЕ ЗАБЕЛЕЖЕТЕ: УПАТСТВОТО ЗА УРЕДОТ МОЖЕ ДА СЕ КРЕИРА ЗА ПОВЕЌЕ ОД ЕДЕН МОДЕЛ. ФУНКЦИИТЕ КОИ ВАШИОТ УРЕД НЕ ГИ СОДРЖИ, МОЖЕ ДА СЕ НАВЕДАТ ВО УПАТСТВОТО.
ОВАА ЈАЗИК БЕШЕ ПРЕВЕДЕН СО ПОМОШ НА ИЗМИСЛЕНА ИНТЕЛИГЕНЦИЈА.

ГЕНЕРАЛНИ УПАТСТВА ЗА БЕЗБЕДНОСТ И ПРЕДУПРЕЖУВАЊА

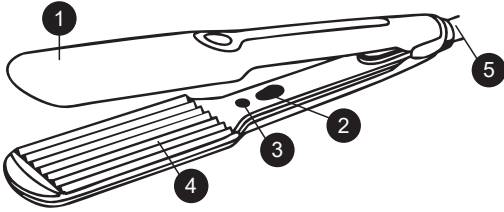
- Пред употреба на оваа уред, внимателно прочитајте го упатството за употреба.
- Осигурајте се дека номиналната напонска вредност е иста како напонот што го користите.
- Зачувајте ги упатствата, гаранцискиот сертификат, куповната сметка и, ако е можно, картонската амбалажа со внатрешното пакување!
- Уредот е наменет исклучиво за приватна употреба и не за комерцијална или професионална употреба!
- Секогаш вадете го приклучокот од штекерот кога уредот не се користи, кога се приклучуваат додатоци, кога се чисти уредот или кога настапува нарушување. Прво исклучете го уредот. Хваќајте го приклучокот, не кабелот.
- За да ги заштитите децата од опасностите од електричните уреди, никогаш не ги оставате без надзор со уредот. Затоа, кога го избирате местото за вашиот уред, направете го така што децата нема да имаат пристап до уредот. Внимавајте кабелот да не виси.
- Редовно проверувајте го уредот и кабелот за оштетувања. Ако има какви било оштетувања, не користете го уредот.
- Не дозволувајте децата да се играат со уредот. Не дозволувајте децата да се играат со пакувачки материјали како пластични вреќи.
- Овој уред може да се користи од деца на возраст од 8 години и постари и лица со физички, сетилни или ментални инвалидности или недостаток на искуство и знаење, под услов да бидат под надзор или да добијат инструкции за безбедно користење на уредот и да ги разберат можните опасности. Чистењето и одржувањето не треба да се врши од деца под 8 години и без надзор.
- Не поправете го уредот сами, туку консултирајте се со овластен експерт во случај на проблем.
- По безбедносни причини, прекината или оштетена мрежна жица може да се замени само со еквивалентна жица од производителот, нашиот клиентски сервис или сличен квалификуван човек.
- Чувајте го уредот и кабелот далеку од топлина, директна сончева светлина, влажност, остри рабови и слично.
- Исклучете го уредот и вадете го приклучокот кога не го користите уредот.

МК

- Користете само оригинални додатоци обезбедени од добавувачот.
- Не користете го уредот надвор. (Освен ако уредот не е дизајниран за надворешна употреба.) Секогаш заштитете го од температури под нула.
- Никогаш не користете го уредот блиску до вода (бања, мијалник итн.). Уредот не треба да биде изложен на дожд или влага. Користете го уредот само кога вашите раце се суви.
- Ако уредот падне во вода, исклучете го пред да го извадите од водата. Не допирајте го изворот на вода. Уредот мора да се провери од специјалист пред повторна употреба. За да избегнете ризик од електричен шок, не чистете го уредот со вода или не го нурнете во вода.
- Користете го уредот само за предвидената намена.
- Овој уред може да се користи само кога е поврзан со заземен штекер кој е инсталиран согласно прописите. Осигурајте се дека напонското напојување е исто како напонот наведен на табелката со типот.
- Штети што настануваат при користење на уредот за цели различни од оние што се наведени во упатствата или ако уредот се користи погрешно или не се поправи од страна на експерти, не се покриваат од гаранцијата.
- Уредот не треба да се користи после паѓање на тврда површина од височина. Иако невидливите оштетувања можат да имаат негативни ефекти на безбедноста на функцијата на уредот. Уредот може да се користи само после проверка од страна на професионалец.
- Никогаш не носете или влечете го уредот држејќи го приклучокот, бидејќи постои ризик од краткотековна струја поради прекинување на кабелот. Не кривете, не стискајте или не влечете го кабелот преку остри рабови.
- Ако има вентилациска рупа, не ја покривајте. Не преливајте течности или прашок во вентилациските рупи.
- Не вметнувајте прсти или други предмети во отворените делови на уредот.
- Не се презема одговорност за штети предизвикани од неправилна употреба или непочитување на овие упатства.

МК

ЗАПОЗНАЈТЕ СЕ СО ВАШИТЕ ПРИПРЕМНИЦИ ЗА ВЛАСИ



1. Куќиште
2. Прекинувач за вклучување/исклучување
3. Индикаторска светилка
4. Плоча за крепирање
5. Заштита на кабелот

КАКО ДА СЕ КОРИСТИ

1. Потполно разврзете го кабелот.
2. Осигурајте се дека прекинувачот е поставен на „ИСКЛУЧЕНО“.
3. Поврзете го уредот на изворот на напојување.
4. Ставете ги влакната помеѓу топлите плочи. Држете ги неколку секунди, при што вршете лесен притисок. Повторете го процесот додека не ја постигнете посакуваната фризура. Оставете ги влакната да се оладат пред да ги расчешлате.
5. По употреба, исклучете го уредот, исклучете го од изворот на напојување и оставете го да се олади целосно.

ЧИСТЕЊЕ И ОДРЖУВАЊЕ

- Уредот мора да се исклучи од изворот на напојување пред чистење.
- Оставете го уредот да се олади пред да го допрете или исчистите.
- Исчистете ги плочите и куќиштето со влажна крпа.
- Не користете агресивни детергенти, абразиви, растворувачи или силни средства за чистење. Никогаш не го потопувајте во вода.
- Добро исушете пред повторно користење.

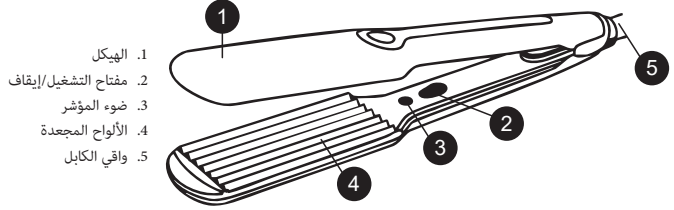
Правилно отстранување на овој производ



- Оваа ознака покажува дека овој производ не треба да се отстранува со други домашни отпадоци низ ЕУ.
- За да се спречи можната штета на животната средина или човечкото здравје од неконтролирано отстранување на отпадоци, одговорно рециклирајте го за да се промовира одржливото повторно користење на материјалните ресурси.
- За враќање на вашата користена опрема, ве молиме користете ги системите за враќање и собирање или контактирајте го продавачот каде што производот бил купен. Тие можат да го преземат овој производ за безбедно рециклирање на животната средина.

تعليمات السلامة العامة والعربية

- قبل استخدام هذا الجهاز، يرجى قراءة دليل التعليمات بعناية
- يرجى التأكد من أن الجهد المقنن هو نفس الجهد الذي تم استخدامه
- يرجى الاحتفاظ بالتعليمات، وشهادة الضمان، وإيصال البيع، وإذا كان ذلك ممكناً، الكرتون مع العبوة الداخلية
- الجهاز مخصص حصرياً للاستخدام الخاص وليس للاستخدام التجاري، ولا للاستخدام المهني
- افصل دائماً القابس من المقبس عندما لا يكون الجهاز قيد الاستخدام عند تركيب أجزاء الإكسسوار، أو تنظيف الجهاز، أو في حالة حدوث إزعاج. قم بإيقاف تشغيل الجهاز مسبقاً. اسحب على القابس، لا على الكابل
- لحماية الأطفال من مخاطر الأجهزة الكهربائية، لا تتركهم دون إشراف مع الجهاز. وبالتالي، عند اختيار موقع لجهازك، اختر موقعاً بحيث لا يمكن للأطفال الوصول إلى الجهاز. احرص على عدم تعليق الكابل
- قم بفحص الجهاز والكابل بانتظام للتأكد من عدم وجود أي ضرر. إذا كان هناك ضرر من أي نوع، فلا يجب استخدام الجهاز
- لا تسمح للأطفال باللعب بالجهاز. لا تدع الأطفال يلعبون بمواد التعبئة مثل الأكياس البلاستيكية
- يمكن استخدام هذا الجهاز من قبل الأطفال الذين تتجاوز أعمارهم 8 سنوات وما فوق والأشخاص ذوي الإعاقة الجسدية أو الحسية أو العقلية، أو الذين يفتقرون إلى الخبرة والمعرفة، شريطة أن يكونوا تحت الإشراف أو قد تم إعطاؤهم تعليمات حول كيفية استخدام الجهاز بأمان وفهم المخاطر الممكنة. يجب ألا يقوم الأطفال بأعمال التنظيف والصيانة إلا إذا كانوا دون سن 8 سنوات وغير تحت الإشراف
- لا تقم بإصلاح الجهاز بنفسك، بل استشر خبير معتمد في حالة وجود مشكلة
- لأسباب أمان، قد يتم استبدال السلك الرئيسي المكسور أو التالف فقط بسلك مكافئ من الشركة المصنعة، أو قسم خدمة العملاء لدينا، أو شخص مؤهل مماثل
- ابعدها عن الحرارة، وأشعة الشمس المباشرة، والرطوبة، والحواف الحادة، وما شابه ذلك
- قم بإيقاف تشغيل الجهاز وافصله عندما لا تكون تستخدم الجهاز
- استخدم فقط الملحقات الأصلية المقدمة من الشركة الموردة
- لا تستخدم الجهاز في الهواء الطلق. (ما لم يكن الجهاز مصمماً للاستخدام في الخارج.) دائماً قم بحماية الجهاز من درجة الحرارة الصفرية أو السالبة
- لا تستخدم قرب الماء (حوض الاستحمام، الحوض، إلخ). لا يجب أن يتعرض الجهاز للمطر أو الرطوبة استخدم الجهاز فقط عندما تكون يديك جافة
- إذا سقط الجهاز في الماء، افصله عن التيار الكهربائي قبل سحبه من الماء. لا تلمس مصدر الماء. يجب فحص الجهاز من قبل متخصص قبل استخدامه مرة أخرى. لتجنب خطر الصدمة الكهربائية، لا تقم بتنظيف الجهاز بالماء أو غمره في الماء
- يجب أن يتم تشغيل هذا الجهاز فقط عندما يكون موصولاً بمقبس مؤرض مثبت وفقاً للوائح. تأكد من أن الجهد المزود يتوافق مع الجهد المذكور على لوحة النوع
- لا تغطي الأضرار التي تحدث عند استخدام الجهاز لأغراض غير تلك المحددة في التعليمات أو استخدامه بشكل غير صحيح أو عدم إصلاحه بواسطة خبراء
- استخدم الجهاز دائماً على سطح مسطح وأفقى
- لا يجوز استخدام الجهاز بعد ذلك في حالة السقوط على سطح صلب من ارتفاع. حتى الضرر غير المرئي قد يسبب تأثيرات سلبية على السلامة الوظيفية للجهاز. لا يمكن استخدام الجهاز إلا بعد فحصه من قبل متخصص
- لا تحمل الجهاز أو تسحبه أبداً عن طريق الإمساك بقابس الطاقة حيث يوجد خطر حدوث ماس كهربائي بسبب كسر الكابل. لا تثنى أو تضغط أو تسحب سلك الطاقة فوق الحواف الحادة
- إذا كان هناك فتحة تهوية، فلا تغطيها. لا تصب أي سائل أو مسحوق في فتحات التهوية
- لا تدخل أصابعك أو أي أشياء أخرى في الأجزاء المفتوحة من الجهاز
- لا تتحمل أي مسؤولية في حالة حدوث ضرر ناتج عن الاستخدام غير السليم أو عدم الامتثال لهذه التعليمات



طريقة الاستخدام

1. لف السلك بالكامل
2. "تأكد من أن المفتاح في وضع "إيقاف"
3. قم بتوصيل الجهاز بمصدر الكهرباء
4. ضع الشعر بين الألواح الساخنة. امسكه في مكانه لبضع ثوانٍ مع الحفاظ على ضغط خفيف. كرر العملية حتى تحصل على تسريحة الشعر المطلوبة. اترك الشعر ليبرد قبل تمشيطه بعد الاستخدام، قم بإيقاف الجهاز، وفصله عن مصدر الكهرباء، واتركه ليبرد تمامًا
- 5.

التنظيف والصيانة

- يجب فصل الجهاز عن مصدر الكهرباء قبل التنظيف
- اترك الجهاز ليبرد قبل لمسه أو تنظيفه
- استخدم قطعة قماش مبللة لتنظيف الألواح والهيكل
- لا تستخدم أي منظفات قاسية أو مواد كاشطة أو مذيبات أو منظفات قوية. لا تغمره أبدًا في الماء
- جففه جيدًا قبل استخدامه مرة أخرى

تصرف صحيح لهذا المنتج

- تشير هذه العلامة إلى أنه يجب عدم التخلص من هذا المنتج مع النفايات المنزلية الأخرى في جميع أنحاء الاتحاد الأوروبي
- لمنع الضرر المحتمل للبيئة أو الصحة البشرية نتيجة التخلص غير المضبوط من النفايات، يُرجى إعادة تدويره بشكل مسؤول لتعزيز إعادة
- استخدام الموارد المادية بشكل مستدام لإرجاع جهازك المستخدم، يرجى استخدام أنظمة الإرجاع والتجميع أو الاتصال بالبائع حيث تم شراء المنتج. يمكنهم أخذ هذا المنتج لإعادة تدويره بطريقة صديقة للبيئة





www.zilan.com.tr



@zilanhome